

谨呈：

中华人民共和国商务部

中华人民共和国苯酚产业申请对原产于美国、欧盟、韩国、日本和泰国的进口苯酚所适用的反倾销措施进行期终复审调查

苯酚反倾销措施期终复审调查申请书 【附件】

期终复审申请人：

中国石油化工股份有限公司北京燕山分公司
中国石化上海高桥石油化工有限公司
上海中石化三井化工有限公司
实友化工（扬州）有限公司
惠州忠信化工有限公司
利华益维远化学股份有限公司
中国蓝星哈尔滨石化有限公司
黑龙江省龙江化工有限公司
盛虹炼化（连云港）有限公司

申请人全权代理人：

北京市博恒律师事务所

支持申请企业：

中沙(天津)石化有限公司
台化兴业（宁波）有限公司
浙江石油化工有限公司

二〇二四年六月十九日

证据目录和清单

- 附件一： 申请人的营业执照及授权委托书
- 附件二： 律师指派书和律师执业证明
- 附件三： 支持申请企业的营业执照及支持函
- 附件四： 关于全球苯酚生产消费情况的说明
- 附件五： 中华人民共和国进出口税则，2020年—2024年版
- 附件六： 中国苯酚进出口数据统计
- 附件七： 关于海运费、保险费以及贸易环节费用的情况说明
- 附件八： 东北亚、东南亚苯和丙烯的投入成本价格
- 附件九： 毛利润证据材料
- 附件十： 申请调查国家（地区）苯酚出口数据统计
- 附件十一： 申请人的财务数据和报表

附件一：申请人的营业执照及授权委托书

附件3:

授权委托书

委托人（企业全称）：中国石油化工股份有限公司北京燕山分公司

被委托人：北京市博恒律师事务所

委托事由： 委托人特此全权委托北京市博恒律师事务所代表委托人对原产于美国、欧盟、韩国、日本和泰国的进口苯酚所适用的反倾销措施提请期终复审（日落复审）申请及相关事宜。

北京市博恒律师事务所的代理权限为：全权代理。具体权限包括但不限于：

- 1、制订反倾销日落复审工作计划和方案，根据调查结果和案件的实际进展提供相应的法律意见和策略性建议；
- 2、在委托人的协助下，代表或者协助收集和整理案件所需要的证据材料和信息，包括国内外市场信息和国内企业生产经营状况等证据资料；
- 3、根据法律规定起草反倾销日落复审申请书及准备相关附件材料；
- 4、代表委托人与调查机关进行磋商并正式提出反倾销日落复审书面申请；
- 5、题述案件立案后代表委托人参加案件调查活动登记并提交相关登记材料；
- 6、代表委托人向调查机关提供相关证据和材料，并依法查阅与案件有关的证据和材料；
- 7、指导和协助委托人填写调查机关发放的调查问卷；
- 8、指导和协助委托人配合国家调查机关的实地核查工作；
- 9、代表委托人参加题述案件的审理、上下游意见陈述会等；
- 10、代表委托人提交题述案件的听证会报名材料并参加听证会；
- 11、根据案件的进展情况代表委托人依法向调查机关查阅应诉方的抗辩和评论意见，并及时提出相应反驳意见；
- 12、根据案件具体情况，代表委托人向调查机关提出相应请求和意见；
- 13、代表委托人进行反倾销日落复审案件所需的其他工作。

本授权书所规定的权限在授权事宜完成时终结。

委托人：中国石油化工股份有限公司北京燕山分公司

2024年5月9日



授权委托书

委托人（企业全称）：中国石化上海高桥石油化工有限公司

被委托人：北京市博恒律师事务所

委托事由：委托人特此全权委托北京市博恒律师事务所代表委托人对原产于美国、欧盟、韩国、日本和泰国的进口苯酚所适用的反倾销措施提请期终复审（日落复审）申请及相关事宜。

北京市博恒律师事务所的代理权限为：全权代理。具体权限包括但不限于：

- 1、制订反倾销日落复审工作计划和方案，根据调查结果和案件的实际进展提供相应的法律意见和策略性建议；
- 2、在委托人的协助下，代表或者协助收集和整理案件所需要的证据材料和信息，包括国内外市场信息和国内企业生产经营状况等证据资料；
- 3、根据法律规定起草反倾销日落复审申请书及准备相关附件材料；
- 4、代表委托人与调查机关进行磋商并正式提出反倾销日落复审书面申请；
- 5、题述案件立案后代表委托人参加案件调查活动登记并提交相关登记材料；
- 6、代表委托人向调查机关提供相关证据和材料，并依法查阅与案件有关的证据和材料；
- 7、指导和协助委托人填写调查机关发放的调查问卷；
- 8、指导和协助委托人配合国家调查机关的实地核查工作；
- 9、代表委托人参加题述案件的审理、上下游意见陈述会等；
- 10、代表委托人提交题述案件的听证会报名材料并参加听证会；
- 11、根据案件的进展情况代表委托人依法向调查机关查阅应诉方的抗辩和评论意见，并及时提出相应反驳意见；
- 12、根据案件具体情况，代表委托人向调查机关提出相应请求和意见；
- 13、代表委托人进行反倾销日落复审案件所需的其他工作。

本授权书所规定的权限在授权事宜完成时终结。

委托人（企业全称）：
中国石化上海高桥石油化工有限公司





营业执照

(副本)

统一社会信用代码

913100007178655463

证照编号: 28000002202310270004

扫描市场主体身份码了解更多登记、备案、许可、监管信息, 体验更多应用服务。



名称 上海中石化三井化工有限公司

类型 有限责任公司(中外合资)

法定代表人 王净依

经营范围

许可项目: 危险化学品生产。(依法须经批准的项目, 经相关部门批准后方可开展经营活动, 具体经营项目以相关部门批准文件或许可证件为准)
一般项目: 化工产品生产(不含许可类化工产品); 化工产品销售(不含许可类化工产品); 技术服务、技术开发、技术咨询、技术交流、技术转让、技术推广。(除依法须经批准的项目外, 凭营业执照依法自主开展经营活动)

注册资本 人民币214674.0000万

成立日期 2006年04月10日

住所 上海市化学工业区天华路51号

登记机关



2023年10月27日

附件3:

授权委托书

委托人（企业全称）： 上海中石化三井化工有限公司

被委托人： 北京市博恒律师事务所

委托事由： 委托人特此全权委托北京市博恒律师事务所代表委托人对原产于美国、欧盟、韩国、日本和泰国的进口苯酚所适用的反倾销措施提请期终复审（日落复审）申请及相关事宜。

北京市博恒律师事务所的代理权限为： 全权代理。具体权限包括但不限于：

- 1、制订反倾销日落复审工作计划和方案，根据调查结果和案件的实际进展提供相应的法律意见和策略性建议；
- 2、在委托人的协助下，代表或者协助收集和整理案件所需要的证据材料和信息，包括国内外市场信息和国内企业生产经营状况等证据资料；
- 3、根据法律规定起草反倾销日落复审申请书及准备相关附件材料；
- 4、代表委托人与调查机关进行磋商并正式提出反倾销日落复审书面申请；
- 5、题述案件立案后代表委托人参加案件调查活动登记并提交相关登记材料；
- 6、代表委托人向调查机关提供相关证据和材料，并依法查阅与案件有关的证据和材料；
- 7、指导和协助委托人填写调查机关发放的调查问卷；
- 8、指导和协助委托人配合国家调查机关的实地核查工作；
- 9、代表委托人参加题述案件的审理、上下游意见陈述会等；
- 10、代表委托人提交题述案件的听证会报名材料并参加听证会；
- 11、根据案件的进展情况代表委托人依法向调查机关查阅应诉方的抗辩和评论意见，并及时提出相应反驳意见；
- 12、根据案件具体情况，代表委托人向调查机关提出相应请求和意见；
- 13、代表委托人进行反倾销日落复审案件所需的其他工作。

本授权书所规定的权限在授权事宜完成时终结。

委托人（企业全称）： 上海中石化三井化工有限公司
(盖章)



2024年5月10日

授权委托书

委托人（企业全称）：实友化工（扬州）有限公司

被委托人：北京市博恒律师事务所

委托事由：委托人特此全权委托北京市博恒律师事务所代表委托人对原产于美国、欧盟、韩国、日本和泰国的进口苯酚所适用的反倾销措施提请期终复审（日落复审）申请及相关事宜。

北京市博恒律师事务所的代理权限为：全权代理。具体权限包括但不限于：

- 1、制订反倾销日落复审工作计划和方案，根据调查结果和案件的实际进展提供相应的法律意见和策略性建议；
- 2、在委托人的协助下，代表或者协助收集和整理案件所需要的证据材料和信息，包括国内外市场信息和国内企业生产经营状况等证据资料；
- 3、根据法律规定起草反倾销日落复审申请书及准备相关附件材料；
- 4、代表委托人与调查机关进行磋商并正式提出反倾销日落复审书面申请；
- 5、题述案件立案后代表委托人参加案件调查活动登记并提交相关登记材料；
- 6、代表委托人向调查机关提供相关证据和材料，并依法查阅与案件有关的证据和材料；
- 7、指导和协助委托人填写调查机关发放的调查问卷；
- 8、指导和协助委托人配合国家调查机关的实地核查工作；
- 9、代表委托人参加题述案件的审理、上下游意见陈述会等；
- 10、代表委托人提交题述案件的听证会报名材料并参加听证会；
- 11、根据案件的进展情况代表委托人依法向调查机关查阅应诉方的抗辩和评论意见，并及时提出相应反驳意见；
- 12、根据案件具体情况，代表委托人向调查机关提出相应请求和意见；
- 13、代表委托人进行反倾销日落复审案件所需的其他工作。

本授权书所规定的权限在授权事宜完成时终结。

委托人（企业全称）：实友化工（扬州）有限公司（盖章）

二〇二四年四月





营业执照

(副本)
(副本号:1-1)

统一社会信用代码
91441300769307300R

扫描二维码登录“
国家企业信用信息公示系
统”了解更多登记、备
案、许可、监管信息。



名称 惠州忠信化工有限公司

注册资本 肆仟零贰拾玖万美元

类型 有限责任公司(台港澳法人独资)

成立日期 2004年12月09日

法定代表人 郭树德

营业期限 2004年12月09日至 2054年12月08日

经营范围 苯酚、丙酮、双酚A及其相关化工产品的研发和生产销售；焦油及其相关化工产品的研发和生产销售（不含危险化学品）；产品在国内外市场销售。（依法须经批准的项目，经相关部门批准后方可开展经营活动。）

住所 惠州大亚湾石油化学工业区石化大道中滨海十一路6号



登记机关

2019年7月8日

市场主体应当于每年1月1日至6月30日通过
国家企业信用信息公示系统报送公示年度报告

<http://www.gsxt.gov.cn>

国家企业信用信息公示系统网址：

国家市场监督管理总局监制

授权委托书

委托人（企业全称）：惠州忠信化工有限公司

被委托人：北京市博恒律师事务所

委托事由：委托人特此全权委托北京市博恒律师事务所代表委托人对原产于美国、欧盟、韩国、日本和泰国的进口苯酚所适用的反倾销措施提请期终复审（日落复审）申请及相关事宜。

北京市博恒律师事务所的代理权限为：全权代理。具体权限包括但不限于：

- 1、制订反倾销日落复审工作计划和方案，根据调查结果和案件的实际进展提供相应的法律意见和策略性建议；
- 2、在委托人的协助下，代表或者协助收集和整理案件所需要的证据材料和信息，包括国内外市场信息和国内企业生产经营状况等证据资料；
- 3、根据法律规定起草反倾销日落复审申请书及准备相关附件材料；
- 4、代表委托人与调查机关进行磋商并正式提出反倾销日落复审书面申请；
- 5、题述案件立案后代表委托人参加案件调查活动登记并提交相关登记材料；
- 6、代表委托人向调查机关提供相关证据和材料，并依法查阅与案件有关的证据和材料；
- 7、指导和协助委托人填写调查机关发放的调查问卷；
- 8、指导和协助委托人配合国家调查机关的实地核查工作；
- 9、代表委托人参加题述案件的审理、上下游意见陈述会等；
- 10、代表委托人提交题述案件的听证会报名材料并参加听证会；
- 11、根据案件的进展情况代表委托人依法向调查机关查阅应诉方的抗辩和评论意见，并及时提出相应反驳意见；
- 12、根据案件具体情况，代表委托人向调查机关提出相应请求和意见；
- 13、代表委托人进行反倾销日落复审案件所需的其他工作。

本授权书所规定的权限在授权事宜完成时终结。

委托人（企业全称）：惠州忠信化工有限公司

二〇二四年四月





营业执照

(副本)

1-1

统一社会信用代码

9137050056674827X0



扫描二维码登录
“国家企业信用
信息公示系统”
了解更多登记、监
管信息

名称 利华益维远化学股份有限公司

注册资本 伍亿伍仟万元整

类型 其他股份有限公司(上市)

成立日期 2010年12月23日

法定代表人 魏玉东

住所 山东省东营市利津县利十路208号

经营范围 一般项目：基础化学原料制造（不含危险化学品等许可类化学品的制造）；化工产品销售（不含许可类化工产品）；化工产品生产（不含许可类化工产品）；货物进出口；技术进出口；进出口代理；技术服务、技术开发、技术咨询、技术交流、技术转让、技术推广；新材料技术研发；再生资源销售；非金属废料和碎屑加工处理。（除依法须经批准的项目外，凭营业执照依法自主开展经营活动）
许可项目：危险化学品生产；有毒化学品进出口；热力生产和供应。（依法须经批准的项目，经相关部门批准后方可开展经营活动，具体经营项目以相关部门批准文件或许可证件为准）



登记机关

2022年04月01日

授权委托书

委托人（企业全称）： 利华益维远化学股份有限公司

被委托人：北京市博恒律师事务所

委托事由： 委托人特此全权委托北京市博恒律师事务所代表委托人对原产于美国、欧盟、韩国、日本和泰国的进口苯酚所适用的反倾销措施提请期终复审（日落复审）申请及相关事宜。

北京市博恒律师事务所的代理权限为：全权代理。具体权限包括但不限于：


- 1、制订反倾销日落复审工作计划和方案，根据调查结果和案件的实际进展提供相应的法律意见和策略性建议；
- 2、在委托人的协助下，代表或者协助收集和整理案件所需要的证据材料和信息，包括国内外市场信息和国内企业生产经营状况等证据资料；
- 3、根据法律规定起草反倾销日落复审申请书及准备相关附件材料；
- 4、代表委托人与调查机关进行磋商并正式提出反倾销日落复审书面申请；
- 5、题述案件立案后代表委托人参加案件调查活动登记并提交相关登记材料；
- 6、代表委托人向调查机关提供相关证据和材料，并依法查阅与案件有关的证据和材料；
- 7、指导和协助委托人填写调查机关发放的调查问卷；
- 8、指导和协助委托人配合国家调查机关的实地核查工作；
- 9、代表委托人参加题述案件的审理、上下游意见陈述会等；
- 10、代表委托人提交题述案件的听证会报名材料并参加听证会；
- 11、根据案件的进展情况代表委托人依法向调查机关查阅应诉方的抗辩和评论意见，并及时提出相应反驳意见；
- 12、根据案件具体情况，代表委托人向调查机关提出相应请求和意见；
- 13、代表委托人进行反倾销日落复审案件所需的其他工作。

本授权书所规定的权限在授权事宜完成时终结。

委托人（企业全称）：利华益维远化学股份有限公司（盖章）

二〇二四年四月





营业执照

(1-1)

(副本)

扫描二维码登录
'国家企业信用
信息公示系统'
了解更多登记、监
管、许可、监
管信息。



统一社会信用代码

91230103MA13657954K

此件只限

中国蓝星哈尔滨石化有限公司

注册资本叁仟万圆整

类型 有限责任公司（非自然人投资或控股的法人独资）

成立日期 2000年07月14日

法定代表人 杨林

住所 哈尔滨市高新技术产业开发区21栋（一
照多址企业）经营场所：哈尔滨经开区南
岗集中区化工路131号；化工路182号；

经营范围 许可项目：危险化学品生产；危险化学品经营；建设工程施工。
一般项目：化工产品销售（不含许可类化工产品）；机械电气设备
销售；汽车零配件零售；汽车零配件批发；机械零件、零部件
销售；建筑材料销售；仪器仪表销售；专业保洁、清洗、消毒服
务；污水处理及其再生利用；润滑油加工、制造（不含危险化学品
品）；润滑油销售；环境保护专用设备销售；技术服务、技术开
发、技术咨询、技术交流、技术转让、技术推广；住房租赁；业
务培训（不含教育培训、职业技能培训等需取得许可的培训）；
非居住房地产租赁。（依法须经批准的项目，经相关部门批准后方可
开展经营活动，具体经营项目以相关部门批准文件或许可证
件为准）

登记机关

2023年 11月 27日



市场主体应当于每年1月1日至6月30日通过国家企业信用信息公示系统报送公示年度报告。国家市场监督管理总局监制

<http://www.gsxt.gov.cn>

国家企业信用信息公示系统网址：



扫描全能王 创建

授权委托书

委托人（企业全称）：中国蓝星哈尔滨石化有限公司

被委托人：北京市博恒律师事务所

委托事由：委托人特此全权委托北京市博恒律师事务所代表委托人对原产于美国、欧盟、韩国、日本和泰国的进口苯酚所适用的反倾销措施提请期末复审（日落复审）申请及相关事宜。

北京市博恒律师事务所的代理权限为：全权代理。具体权限包括但不限于：

- 1、制订反倾销日落复审工作计划和方案，根据调查结果和案件的实际进展提供相应的法律意见和策略性建议；
- 2、在委托人的协助下，代表或者协助收集和整理案件所需要的证据材料和信息，包括国内外市场信息和国内企业生产经营状况等证据资料；
- 3、根据法律规定起草反倾销日落复审申请书及准备相关附件材料；
- 4、代表委托人与调查机关进行磋商并正式提出反倾销日落复审书面申请；
- 5、题述案件立案后代表委托人参加案件调查活动登记并提交相关登记材料；
- 6、代表委托人向调查机关提供相关证据和材料，并依法查阅与案件有关的证据和材料；
- 7、指导和协助委托人填写调查机关发放的调查问卷；
- 8、指导和协助委托人配合国家调查机关的实地核查工作；
- 9、代表委托人参加题述案件的审理、上下游意见陈述会等；
- 10、代表委托人提交题述案件的听证会报名材料并参加听证会；
- 11、根据案件的进展情况代表委托人依法向调查机关查阅应诉方的抗辩和评论意见，并及时提出相应反驳意见；
- 12、根据案件具体情况，代表委托人向调查机关提出相应请求和意见；
- 13、代表委托人进行反倾销日落复审案件所需的其他工作。

本授权书所规定的权限在授权事宜完成时终结。

委托人（企业全称）：中国蓝星哈尔滨石化有限公司



二〇二四年四月





营业执照

(1-1)

(副本)

统一社会信用代码

91230607MA1CD99W4U



扫描二维码登录
'国家企业信用
信息公示系统'
了解更多登记、
备案、许可、监
管信息。

名称 黑龙江省龙江化工有限公司

类型 其他有限责任公司

法定代表人 刘烈威

经营范围

许可项目：危险化学品经营

一般项目：化工产品生产（不含许可类化工产品）；化工产品销售（不含许可类化工产品）（依法须经批准的项目，经相关部门批准后方可开展经营活动，具体经营项目以相关部门批准文件或许可证件为准）

注册资本 壹拾捌亿圆整

成立日期 2020年12月17日

住

所 黑龙江省大庆高新区服务外包园A-6号三层

仅限反倾销调查使用



登记机关

2023年 第 06 号

授权委托书

委托人（企业全称）： 黑龙江省龙江化工有限公司

被委托人： 北京市博恒律师事务所

委托事由： 委托人特此全权委托北京市博恒律师事务所代表委托人对原产于美国、欧盟、韩国、日本和泰国的进口苯酚所适用的反倾销措施提请期终复审（日落复审）申请及相关事宜。

北京市博恒律师事务所的代理权限为： 全权代理。具体权限包括但不限于：

- 1、制订反倾销日落复审工作计划和方案，根据调查结果和案件的实际进展提供相应的法律意见和策略性建议；
- 2、在委托人的协助下，代表或者协助收集和整理案件所需要的证据材料和信息，包括国内外市场信息和国内企业生产经营状况等证据资料；
- 3、根据法律规定起草反倾销日落复审申请书及准备相关附件材料；
- 4、代表委托人与调查机关进行磋商并正式提出反倾销日落复审书面申请；
- 5、题述案件立案后代表委托人参加案件调查活动登记并提交相关登记材料；
- 6、代表委托人向调查机关提供相关证据和材料，并依法查阅与案件有关的证据和材料；
- 7、指导和协助委托人填写调查机关发放的调查问卷；
- 8、指导和协助委托人配合国家调查机关的实地核查工作；
- 9、代表委托人参加题述案件的审理、上下游意见陈述会等；
- 10、代表委托人提交题述案件的听证会报名材料并参加听证会；
- 11、根据案件的进展情况代表委托人依法向调查机关查阅应诉方的抗辩和评论意见，并及时提出相应反驳意见；
- 12、根据案件具体情况，代表委托人向调查机关提出相应请求和意见；
- 13、代表委托人进行反倾销日落复审案件所需的其他工作。

本授权书所规定的权限在授权事宜完成时终结。

委托人（企业全称）： 黑龙江省龙江化工有限公司 （盖章）

二〇二四年四月



授权委托书

委托人（企业全称）：盛虹炼化（连云港）有限公司

被委托人：北京市博恒律师事务所

委托事由：委托人特此全权委托北京市博恒律师事务所代表委托人对原产于美国、欧盟、韩国、日本和泰国的进口苯酚所适用的反倾销措施提请期终复审（日落复审）申请及相关事宜。

北京市博恒律师事务所的代理权限为：全权代理。具体权限包括但不限于：

- 1、制订反倾销日落复审工作计划和方案，根据调查结果和案件的实际进展提供相应的法律意见和策略性建议；
- 2、在委托人的协助下，代表或者协助收集和整理案件所需要的证据材料和信息，包括国内外市场信息和国内企业生产经营状况等证据资料；
- 3、根据法律规定起草反倾销日落复审申请书及准备相关附件材料；
- 4、代表委托人与调查机关进行磋商并正式提出反倾销日落复审书面申请；
- 5、题述案件立案后代表委托人参加案件调查活动登记并提交相关登记材料；
- 6、代表委托人向调查机关提供相关证据和材料，并依法查阅与案件有关的证据和材料；
- 7、指导和协助委托人填写调查机关发放的调查问卷；
- 8、指导和协助委托人配合国家调查机关的实地核查工作；
- 9、代表委托人参加题述案件的审理、上下游意见陈述会等；
- 10、代表委托人提交题述案件的听证会报名材料并参加听证会；
- 11、根据案件的进展情况代表委托人依法向调查机关查阅应诉方的抗辩和评论意见，并及时提出相应反驳意见；
- 12、根据案件具体情况，代表委托人向调查机关提出相应请求和意见；
- 13、代表委托人进行反倾销日落复审案件所需的其他工作。

本授权书所规定的权限在授权事宜完成时终止。

委托人（企业全称）： 盛虹炼化（连云港）有限公司 （盖章）

二〇二四年四月



附件二： 律师指派书和律师执业证明

苯酚反倾销措施 期终复审调查申请律师指派书

为国内苯酚产业申请对原产于美国、欧盟、韩国、日本和泰国的进口苯酚提请反倾销措施期终复审调查申请之目的，国内相关企业授权北京市博恒律师事务所作为其全权代理人，代理题述案件的申请及调查工作。

北京市博恒律师事务所根据上述委托，特指派本所郭东平律师、蓝雄律师共同代理，处理上述委托的与题述案件有关的全部事宜，同时指派本所律师助理曾新祥、姚峰文、陈晓萌处理上述委托的与题述案件有关的事宜，包括但不限于提交问卷答卷、提交问题单答复意见、提交评论意见、文件签收、公开信息查阅室查询并复印资料、资料收集等。

北京市博恒律师事务所



二〇二四年六月十三日

律师事务所执业许可证

统一社会信用代码： 31110000757700498L

北京市博恒

律师事务所，符合《律师法》
及《律师事务所管理办法》规定的条件，准予设立并
执业。

发证机关：

北京市司法局

发证日期：

2022年07月12日



执业机构 北京市博恒律师事务所

执业证类别 专职律师

执业证号 11101200310402136

法律职业资格
或律师资格证号 01200077020756

发证机关 北京市司法局

发证日期 2013 年 4 月 22 日



持证人 郭东平

性 别 男

身份证号

执业机构 北京市博恒律师事务所

执业证类别 专职律师

执业证号 11101200310817778

法律职业资格
或律师资格证号 019774120007

发证机关 北京市司法局


发证日期 2013 年 04 月 22 日



持证人 蓝雄

性 别 男

身份证号



附件三：支持申请企业的营业执照及支持函



营业执照

(副本)

统一社会信用代码
9112011671788443XX



扫描二维码
用手机扫一扫
即可
查看
国家企业信用信息公示系统
记录、监管
信息



名称	中石化(天津)石化有限公司
类型	石化有限公司(中外合资)
法定代表人	Semi Alosami (萨米·阿尔欧聚米)
注册资本	壹佰零伍亿壹仟玖佰玖拾陆万元人民币
成立日期	2009-10-20
营业期限	2009-10-20至2039-10-19

经营范围

130万吨/年乙烯裂解装置及下游衍生产物装置的建设、乙烷及下游衍生产物装置的生产、销售、研发、技术服务、安全环保、消防、公用工程、储运、装卸、仓储、物流、贸易、进出口、其他石化产品相关业务，及相关的辅助活动。(依法须经批准的项目，经相关部门批准后方可开展经营活动)

住所

天津经济技术开发区南港工业区红旗路以北、规划道路以西(存在多址信息)



登记机关

2022年04月15日

<http://www.gsxt.gov.cn>

市场主体应当于每年1月1日至6月30日通过国家企业信用信息公示系统报送公示年度报告。

国家企业信用信息公示系统网址:

国家市场监督管理总局监制

支持函

商务部：

关于大陆相关企业作为申请人，代表大陆苯酚产业申请对原产于美国、欧盟、韩国、日本和泰国的进口苯酚所适用的反倾销措施进行期终复审调查事宜，中沙（天津）石化有限公司作为大陆苯酚的生产企业之一，支持本次调查申请。


2019 年至 2024 年 1 季度，我公司苯酚的产量如下表所示：

单位：吨

期间	苯酚产量
2019 年	【此处为我公司苯酚产量相关数据，涉及我公司的商业秘密，故申请保密，不再列出。】
2020 年	
2021 年	
2022 年	
2023 年	
2023 年 1-3 月	
2024 年 1-3 月	

以上情况，特此说明。





营业执照

(副本)


统一社会信用代码
91330200747358967Q (1/1)

扫描二维码登录“国家企业信用信息公示系统”了解更多登记、备案、许可、监管信息



仅供苯酚反倾销日落复审使用

名称	台化兴业(宁波)有限公司	注册资本	壹拾壹亿叁仟玖佰捌拾捌万美元
类型	有限责任公司(台港澳法人独资)	成立日期	2003年03月18日
法定代表人	洪福源	营业期限	2003年03月18日至2053年03月17日
经营范围	苯酚、丙酮、异丙苯(中间产品)、过氧化氢异丙苯(<90%) (中间产品)、氢气(中间产品)、氮(压缩的)(中间产品)的生产(ZJWH安许证字[2017]-B-0082); 1,3-丁二烯稳定的1、苯乙烷稳定的]的票据贸易(甬L安经(2017) 0078); 工程塑料生产; 精对苯二甲酸(PTA)产品的生产; 精间苯二甲酸(PIA)产品的生产; 间二甲苯(MX)、粗甲苯(副产品)、C8混合油(副产品)的生产筹建; 化工产品批发(不含危化品); 生产过程中产生的低压蒸汽的销售; 自有厂房及设备租赁; 集团内污水处理及再生利用、相关技术咨询服务; 自营和代理各类商品和技术的进出口业务(不涉及国营贸易管理商品, 涉及配额、许可管理商品的, 按国家有关规定办理申请)。(依法须经批准的项目, 经相关部门批准后方可开展经营活动)		
住所	浙江省宁波经济技术开发区石化专区(霞浦)		



登记机关

2019

年03月15日

支持函

商务部：

关于大陆相关企业作为申请人，代表大陆苯酚产业申请对原产于美国、欧盟、韩国、日本和泰国的进口苯酚所适用的反倾销措施进行期终复审调查事宜，我公司作为大陆苯酚的生产企业之一，支持本次调查申请。

2019年至2024年1季度，我公司苯酚的产量如下表所示：

单位：吨

期间	苯酚产量
2019年	【此处为我公司苯酚产量相关数据，涉及我公司的商业秘密，故申请保密，不再列出。】
2020年	
2021年	
2022年	
2023年	
2023年1-3月	
2024年1-3月	

以上情况，特此说明。

台化兴业(宁波)有限公司





营业执照

(副本)

统一社会信用代码

913309003440581426 (1/1)



扫描二维码登录“国家企业信用信息公示系统”了解更多登记、备案、许可、监管信息

名称

浙江石油化工有限公司

类型

其他有限责任公司

法定代表人

李水荣

注册资本

伍佰零捌亿元整

成立日期

2015年06月18日

营业期限

2015年06月18日至长期

经营范围

许可项目：危险化学品经营；石油、天然气管道储运，成品油零售（危险化学品），自来水生产与供应；发电、输电、供电业务；港口经营；技术进出口；货物进出口；进出口代理；危险化学品生产（依法须经批准的项目，经相关部门批准后方可开展经营活动，具体经营项目以审批结果为准）。一般项目：润滑油加工、制造（不含危险化学品），润滑油销售，基础化学原料制造（不含危险化学品），合成材料销售，成品油仓储（不含危险化学品），石油制品销售（不含危险化学品），新型催化材料及助剂销售，炼油、化工生产专用设备销售；机械销售；装卸搬运；普通货物仓储服务（不含危险化学品等需许可审批的项目）；技术服务、技术开发、技术咨询、技术交流、技术转让、技术推广；国内货物运输代理；化工产品生产（不含许可类化工产品）；化工产品销售（不含许可类化工产品）（除依法须经批准的项目外，凭营业执照依法自主开展经营活动）。（分支机构经营场所设在：浙江省舟山市岱山县鱼山岛）

住所

浙江省舟山市定海区临城街道翁山路555号
大宗商品交易中心5201室（自贸试验区内）

登记机关



2020年09月08日

支持函

商务部：

关于中国大陆苯酚产业申请对原产于美国、欧盟、韩国、日本和泰国的进口苯酚所适用的反倾销措施进行期终复审调查事宜，我公司作为大陆苯酚生产企业之一，支持本次调查申请。

2019年至2024年1季度，我公司苯酚的产量如下表所示：

单位：吨

期间	苯酚产量
2019年	【此处为我公司苯酚产量相关数据，涉及我公司的商业秘密，故申请保密，不再列出。】
2020年	
2021年	
2022年	
2023年	
2023年1-3月	
2024年1-3月	



2024年6月

附件四：关于全球苯酚生产消费情况的说明

本附件为独立第三方权威机构提供的专项调查报告。为提供该报告，该独立第三方权威机构（包括其合作方）花费了大量的时间和精力对相关数据和信息进行调查研究、分析、筛选和整理，并将该报告提供给申请人。如果申请人将该报告全文本身以及该机构的名称进行公开披露，一方面将可能对该机构今后对外再进行类似调研活动产生不利障碍（如出现第三方今后可能不配合其相关调研等问题），另一方面也将对该机构的日常经营活动产生严重不利影响。因此，根据该机构的要求，申请人对此报告全文本身进行保密处理。

本附件涉及的主要内容如下所示：

一、 苯酚产品及生产情况

苯酚（Phenol）在常温下通常为无色针状或白色块状晶体，溶于酒精、乙醚、氯仿、甘油、二硫化碳，在室温时稍溶于水，几乎不溶于石油醚，腐蚀力强，可燃。苯酚是重要的有机化工原料，主要用于生产双酚 A、酚醛树脂、己内酰胺、烷基酚、水杨酸等工业原料，还可以用作溶剂、试剂和消毒剂，广泛运用于合成纤维、塑料、医药、农药、香料、染料、涂料和炼油工业等领域。

目前，中国大陆苯酚的主要下游消费市场集中在双酚 A 和酚醛树脂两个领域，二者合计消费占比超过 90%（其中双酚 A 占比超过 60%），而环氧树脂和聚碳酸酯又是双酚 A 的主要消费领域，二者合计消费占比超过 95%（其中环氧树脂占比 40%左右）。

目前，全球范围内苯酚的生产工艺基本相同，主要生产商均采用异丙苯法生产工艺，主要原材料苯和丙烯经烃化反应生成异丙苯、再经氧化反应生成过氧化氢异丙苯，后经硫酸作催化剂分解生成苯酚和丙酮。各主要生产商的装置以及主要原材料单耗水平也基本相当。根据 2023 年以来行业一般耗用情况，生产每吨苯酚大约需要耗用 0.85-0.87 吨苯和 0.48-0.50 吨丙烯，苯占生产成本的比重约为 49%-51%，丙烯占生产成本的比重约为 25%-27%。苯酚和丙酮是联产品，其中苯酚的生产成本占整个装置（苯酚+丙酮）总成本的比重为 67%-72%左右。

全球苯酚生产企业主要分布在美国、欧盟、中东地区、亚洲地区（如日本、台湾地区、韩国、泰国、新加坡、中国大陆以及印度等）以及其它国家地区（如俄罗斯、巴西等）。全球苯酚主要生产企业的分布如下表所示：

表一：全球苯酚主要生产企业的分布表

国别（地区）	企业名称
美国	Shell Chemical LP、INEOS Americas LLC、Olin Corporation、Blue Cube Operations LLC、Sunoco Inc.、Kolmar Americas Inc.、Georgia Gulf Corporation 等
欧盟	INEOS EUROPE AG（英力士在比利时和德国均有工厂）、Versalis S.p.A.、Cepsa Quimica S.A.、DOMO Caproleuna GmbH、Borealis AG 等
中东地区	Petro-Rabigh Company、Saudi kayan Petrochemical Co,
日本	Mitsui Chemicals, Inc.、Mitsubishi Chemical Corporation
台湾地区	长春人造树脂厂、台湾化学纤维股份有限公司、Taiwan Prosperity Chemical Corporation
韩国	LG Chem, Ltd.、KUMHO P&B CHEMICALS, INC.、LOTTE Chemical Corporation
泰国	PTT Global Chemical Public Company Limited
新加坡	INEOS PHENOL SINGAPORE PTE. LTD.
中国大陆	中石化（包括北京燕山、上海高桥、上海中石化三井、天津中沙）、扬州实友、惠州忠信、利华益维远、盛虹炼化、台化兴业（宁波）、浙江石化、万华化学、龙江化工、蓝星哈尔滨、西萨化工、中海壳牌、江苏瑞恒新材料、恒力石化、广西华谊新材料等
印度	Deepak Phenolics Limited 等
其他国家（地区）	Mc SamaraNefte Orgsintez LTD.、Rhodia Polamidate Especialidades Ltda

二、中国大陆苯酚的产量、需求量情况

2020 年至 2024 年 1 季度，中国大陆苯酚的总产量、总需求

量如下表所示：

表二：中国大陆苯酚的总产量、总需求量表

单位：万吨

项目	2020年	2021年	2022年	2023年	2023年 1季度	2024年 1季度
总产量	245.00	328.00	348.87	422.00	107.53	138.22
总需求量	314.39	366.72	386.18	455.83	117.23	143.23

注：上表产量数据来源于卓创资讯的相关报告和数据统计。需求量为表观消费量，即产量+进口量-出口量。

三、全球苯酚的产能、产量、需求量等情况

2020年至2024年预计，全球以及主要国家（地区）苯酚的产能、产量、需求量分布情况如以下表格所示：

表三：全球苯酚产能数据表

单位：万吨

国别（地区）	2020年	2021年	2022年	2023年	2024年预计
美国	237.3	237.3	237.3	237.3	237.3
欧盟	264.5	264.5	264.5	264.5	264.5
中东地区	49.5	49.5	49.5	49.5	49.5
日本	67.0	67.0	67.0	67.0	67.0
韩国	128.5	128.5	128.5	128.5	134.3
泰国	60.0	60.0	60.0	60.0	60.0
台湾地区	106.0	106.0	106.0	106.0	106.0
中国大陆	329.9	356.9	436.9	541.4	659.2
印度	28.2	28.2	28.2	28.2	28.2
其他国家（地区）	95.6	95.6	95.6	95.6	95.6
全球合计	1,366.5	1,393.5	1,473.5	1,578.0	1,701.6

注：（1）据了解，韩国乐天化学酚酮及双酚A新建一体化装置预计2024年年底投产（其中苯酚产能35万吨/年、丙酮22万吨/年、双酚A20万吨/年）。2025年，韩国苯酚的总产能将达到163.5万吨/年。

（2）根据泰国PTT Global公司2023年年报，2023年9月，该公司获得了泰国投资委员会颁发的新增酚酮装置的批准证书（其中苯酚产能为30万吨）。随着未来该新装置建成投产，2024年以后泰国苯酚的总产能将达到90万吨/年。

表四：全球苯酚产量数据表

单位：万吨

国别（地区）	2020年	2021年	2022年	2023年	2024年预计
美国	219.7	215.8	219.5	206.3	208.0
欧盟	205.6	215.0	219.4	169.5	174.6
中东地区	36.8	47.9	47.0	47.9	47.2
日本	63.4	65.4	62.8	56.3	53.6
韩国	131.5	130.3	131.1	113.8	113.0
泰国	58.0	58.0	59.5	49.6	49.0
台湾地区	98.8	91.6	91.4	90.3	80.7
中国大陆	245.0	328.0	348.9	422.0	520.0
印度	23.3	25.3	24.6	25.1	25.6
其他国家（地区）	74.9	75.7	76.1	76.5	74.2
全球合计	1,157.0	1,253.0	1,280.2	1,257.2	1,345.8

表五：全球苯酚需求量数据表

单位：万吨

国别（地区）	2020年	2021年	2022年	2023年	2024年预计
美国	185.8	191.2	195.9	188.9	190.9
欧盟	209.9	225.8	232.3	174.2	178.6
中东地区	23.9	26.0	24.5	24.5	24.7
日本	69.9	69.9	66.2	51.2	48.8
韩国	110.1	106.4	111.6	114.5	114.0
泰国	39.5	42.1	41.2	36.2	34.0
台湾地区	91.3	102.3	90.4	84.0	83.0
中国大陆	314.4	366.7	386.2	455.8	540.0
印度	34.0	42.1	43.9	46.8	41.8
其他国家（地区）	78.2	80.4	88.2	81.2	90.1
全球合计	1,157.0	1,253.0	1,280.2	1,257.2	1,345.8

注：表三至表五的数据根据我单位的数据库信息、有关苯酚的市场调查报告（如 IHS Markit、卓创资讯等）及有关公开披露的信息、相关企业提供的生产数据、各国（地区）海关进出口数据、有关调研信息等资料进行分析和估算。

附件五：中华人民共和国进出口税则，2020年—2024年版

中华人民共和国 海关进出口税则

十三位编码·监管条件·申报目录·出口退税·海关代征税一览表

2020年中英文对照版

中华人民共和国海关进出口税则 编委会 编

Customs Import and Export Tariff
of the People's Republic of China

Decade Coding of HS, Customs Control Conditions, Declares Contents,
Export Drawback, Detailed Customs Duties Levied on Commission Basis

Compiled by the Editorial Department of the Customs
Import and Export Tariff of the People's Republic of China



易通网 微信公众号为读者提供价值3600元一年期 (2020)

免费增值服务

- ① 最新税则电子版
- ② 税则变动信息推送
- ③ 归类、关务等课程
- ④ 税率监管条件手机查询
- ⑤ 关务疑难问答服务
- ⑥ 税则工具书查询使用课

扫码获取增值服务



关注“易通网”一键查询各种海关数据

 经济日报出版社

中华人民共和国 海关进出口税则

十三位编码·监管条件·申报目录·出口退税·海关代征税一览表

2021年中英文对照版

中华人民共和国海关进出口税则 编委会 编

Customs Import and Export Tariff
of the People's Republic of China

Decade Coding of HS, Customs Control Conditions, Declares Contents,
Export Drawback, Detailed Customs Duties Levied on Commission Basis

Compiled by the Editorial Department of the Customs
Import and Export Tariff of the People's Republic of China



易通网 微信公众号为读者提供价值3600元一年期 (2021)

免费增值服务

- ① 最新税则电子版
- ② 税则变动信息推送
- ③ 归类、关务等课程
- ④ 税率监管条件手机查询
- ⑤ 关务疑难问答服务
- ⑥ 税则工具书查询使用课

扫码获取增值服务



关注“易通网”一键查询各种海关数据

经济日报出版社

中华人民共和国 海关进出口税则

十三位编码·监管条件·申报目录·出口退税·海关代征税一览表

2022年中英文对照版

中华人民共和国海关进出口税则 编委会 编

Customs Import and Export Tariff
of the People's Republic of China

增值服务一



三个月免费增值服务!

仅限本书用户

- ① 实时更新各档税率、RCEP、退税、监管条件、申报要素、CIQ、3C、特殊监管等。
- ② 实时更新全部报检单证查询 危化品、3C、旧机电、装运前检验等。
- ③ 批量导出与编码对应的全部监管信息，以及定制推送监管、税率信息更新提醒。
- ④ 支持名称、重点要素多维检索的归类查询：2400 万归类先例、品目注释、子目注释、归类决定、归类裁定等数据。
- ⑤ 归类大数据归类校验：输入税号及品名，自动校验分析。
- ⑥ 重点监管信息的法规溯源，以及法律法规库、行政处罚案例库、外贸知识库、通关流转状态、舱单通关状态、知识产权备案、3C 描述界定等查询。

关注“易通网”
一键查询各种海关数据



增值服务二



为读者提供价值9800元一年期(2022)

免费增值服务(任意两项)

- ① AEO 关务系统基础版免费使用一年。
- ② 单一窗口报关单、税单下载订阅。
- ③ 国际物流状态可视化查询(按集装箱/提单)。
- ④ 自动制单(报关单、合同、发票、箱单)。
- ⑤ 一键加贸平衡计算和核销。
- ⑥ “啄木鸟”一键关务体检(200+ 风险模型)。
- ⑦ 出口管制黑名单筛查。



关注“金关之星”
承包您一生的快乐关务生活!

微信扫码获取增值服务



扫码获取增值服务
或登录www.51aao.com获取

税则号列	货品名称(CIQ扩展编码及品名-T2表示见附表2)	最惠国税率(%)	暂定税率	普通税率	增值/出口退税	计量单位	监管条件/特殊证件	检验检疫	归类	亚太	瑞/下	巴/下	韩/上	协定税率%		RCEP		特惠税率%	Article Description
														智利	新/日	东/澳	中国/海/台/港		
2905.3900	一其他	5.5	3	30	13/13	千克	AB/13	RS	15.5					0/0	0/0	0/0	0/0	0/0	-Other
2905.3910	1,3-丙二醇(101.饲料添加剂,102.化工产品)	5.5	3	30	13/13	千克	AB/13	RS	15.5					0/0	0/0	0/0	0/0	0/0	1,3-Propanediol
2905.3920	1,4-丁二醇(999)	5.5	3	30	13/13	千克	AB/13	RS	15.5					0/0	0/0	0/0	0/0	0/0	1,4-Butanediol
2905.3930	10-羧基醇(999)	5.5	3	30	13/13	千克	S/13	MRNS	10					0/0	0/0	0/0	0/0	0/0	Ethohexadiol
2905.3940	白消安(301.无检疫要求食品添加剂,302.需申报仅用于工业用途不用于食品添加的化学品)	5.5	0	30	3/13	千克	AB/13	MRNS	10					0/0	0/0	0/0	0/0	0/0	Basulfan and Other Anticancer Drugs
2905.3950	其他二元醇(301.危险化学品,毒性物质;302.其他化工产品,不用于食品添加;303.其他化工产品,用作食品添加剂)	5.5	0	30	13/13	千克	AB/13	MRNS	15.5					0/0	0/0	0/0	0/0	0/0	Other diatomic alcohols (tax number of Separating anti-cancer pharmaceutical raw materials)
2905.4100	-2-乙基-2-(羟甲基)丙烷-1,3-二醇(三羟甲基丙烷)	5.5	3	30	13/13	千克	/1		30.5					0/0	0/0	0/0	0/0	0/0	-2-Ethyl-2-(hydroxymethyl) propane 1,3-diol (trimethylolpropane)
2905.4200	季戊四醇(999)	5.5	3	30	13/13	千克	/1		30.5					0/0	0/0	0/0	0/0	0/0	-Other polyhydric alcohols;
2905.4300	甘露醇(101.饲料添加剂,102.无检疫要求食品添加剂,103.需申报仅用于工业用途不用于食品添加无检疫要求的化学品)	8	3	30	13/13	千克	A/1	R	33					0/0	0/0	0/0	0/0	0/0	-Pentaerythritol
2905.4400	山梨醇(101.饲料添加剂,102.非工业用无检疫要求食品添加剂)	8	3	40	13/13	千克	/1		28					0/0	0/0	0/0	0/0	0/0	-Mannitol
2905.4500	丙三醇(甘油)(101.饲料添加剂,102.无检疫要求食品添加剂,103.需申报仅用于工业用途不用于食品添加无检疫要求的化学品)	8	3	50	13/13	千克	A/1	R	28					0/0	0/0	0/0	0/0	0/0	-D-glucitol (sorbitol)
2905.4910	一木糖醇(999)	5.5	3	30	13/13	千克	A/1		10.5					0/0	0/0	0/0	0/0	0/0	-Xylitol
2905.4990	一其他(T2)	5.5	3	30	13/13	千克	/1		10.5					0/0	0/0	0/0	0/0	0/0	-Other
2905.5100	无环醇的氯化、磺化、硝化或亚硝化衍生物;	5.5	3	30	13/13	千克	/1							0/0	0/0	0/0	0/0	0/0	-Halogenated, sulfonated, nitrated or nitrosated derivatives of cyclic alcohols;
2905.5900	一乙氧基酒精(INN)(999)	5.5	3	30	13/13	千克	/1							0/0	0/0	0/0	0/0	0/0	-Ethoxyethanol (INN)
2905.5910	一其他	5.5	3	30	13/13	千克	I/13		25.5					0/0	0/0	0/0	0/0	0/0	-Other
2905.5920	乙氧基酒精的盐(999)	5.5	3	30	13/13	千克	I/13		25.5					0/0	0/0	0/0	0/0	0/0	Salts of Ethoxyethanol (INN)
2905.5930	2-氯乙醇(999)	5.5	3	30	13/13	千克	A/13		25.5					0/0	0/0	0/0	0/0	0/0	2-Chloroethanol
2905.5940	氟甘休,溴醇醇(999)	5.5	3	30	13/13	千克	S/13		25.5					0/0	0/0	0/0	0/0	0/0	Geiflor bromonolol
2905.5950	其他无环醇的氯化、磺化等衍生物(301.危险化学品,易燃液体;302.危险化学品,毒性物质;303.其他化工产品)	5.5	3	30	13/13	千克	/13		25.5					0/0	0/0	0/0	0/0	0/0	Other halogenated, sulfonated derivatives of acyclic alcohol
29.06	环醇及其氯化、磺化、硝化或亚硝化衍生物;	5.5	3	30	13/13	千克	/1							0/0	0/0	0/0	0/0	0/0	Cyclic alcohols and their halogenated, sulfonated, nitrated or nitrosated derivatives;
2906.1100	一薄荷醇(301.无检疫要求食品添加剂,102.无检疫要求食品添加剂)	5.5	3	70	13/13	千克	/1		30					0/0	0/0	0/0	0/0	0/0	-Menthol
2906.1200	一薄荷醇(301.无检疫要求食品添加剂,102.无检疫要求食品添加剂)	5.5	3	70	13/13	千克	/1		30					0/0	0/0	0/0	0/0	0/0	-Menthol
2906.1200	一薄荷醇(301.无检疫要求食品添加剂,102.无检疫要求食品添加剂)	5.5	3	70	13/13	千克	/1		30					0/0	0/0	0/0	0/0	0/0	-Menthol
2906.1200	一薄荷醇(301.无检疫要求食品添加剂,102.无检疫要求食品添加剂)	5.5	3	70	13/13	千克	/1		30					0/0	0/0	0/0	0/0	0/0	-Menthol
2906.1200	一薄荷醇(301.无检疫要求食品添加剂,102.无检疫要求食品添加剂)	5.5	3	70	13/13	千克	/1		30					0/0	0/0	0/0	0/0	0/0	-Menthol
2906.1200	一薄荷醇(301.无检疫要求食品添加剂,102.无检疫要求食品添加剂)	5.5	3	70	13/13	千克	/1		30					0/0	0/0	0/0	0/0	0/0	-Menthol
2906.1200	一薄荷醇(301.无检疫要求食品添加剂,102.无检疫要求食品添加剂)	5.5	3	70	13/13	千克	/1		30					0/0	0/0	0/0	0/0	0/0	-Menthol
2906.1200	一薄荷醇(301.无检疫要求食品添加剂,102.无检疫要求食品添加剂)	5.5	3	70	13/13	千克	/1		30					0/0	0/0	0/0	0/0	0/0	-Menthol
2906.1200	一薄荷醇(301.无检疫要求食品添加剂,102.无检疫要求食品添加剂)	5.5	3	70	13/13	千克	/1		30					0/0	0/0	0/0	0/0	0/0	-Menthol
2906.1200	一薄荷醇(301.无检疫要求食品添加剂,102.无检疫要求食品添加剂)	5.5	3	70	13/13	千克	/1		30					0/0	0/0	0/0	0/0	0/0	-Menthol
2906.1200	一薄荷醇(301.无检疫要求食品添加剂,102.无检疫要求食品添加剂)	5.5	3	70	13/13	千克	/1		30					0/0	0/0	0/0	0/0	0/0	-Menthol
2906.1200	一薄荷醇(301.无检疫要求食品添加剂,102.无检疫要求食品添加剂)	5.5	3	70	13/13	千克	/1		30					0/0	0/0	0/0	0/0	0/0	-Menthol
2906.1200	一薄荷醇(301.无检疫要求食品添加剂,102.无检疫要求食品添加剂)	5.5	3	70	13/13	千克	/1		30					0/0	0/0	0/0	0/0	0/0	-Menthol
2906.1200	一薄荷醇(301.无检疫要求食品添加剂,102.无检疫要求食品添加剂)	5.5	3	70	13/13	千克	/1		30					0/0	0/0	0/0	0/0	0/0	-Menthol
2906.1200	一薄荷醇(301.无检疫要求食品添加剂,102.无检疫要求食品添加剂)	5.5	3	70	13/13	千克	/1		30					0/0	0/0	0/0	0/0	0/0	-Menthol
2906.1200	一薄荷醇(301.无检疫要求食品添加剂,102.无检疫要求食品添加剂)	5.5	3	70	13/13	千克	/1		30					0/0	0/0	0/0	0/0	0/0	-Menthol
2906.1200	一薄荷醇(301.无检疫要求食品添加剂,102.无检疫要求食品添加剂)	5.5	3	70	13/13	千克	/1		30					0/0	0/0	0/0	0/0	0/0	-Menthol
2906.1200	一薄荷醇(301.无检疫要求食品添加剂,102.无检疫要求食品添加剂)	5.5	3	70	13/13	千克	/1		30					0/0	0/0	0/0	0/0	0/0	-Menthol
2906.1200	一薄荷醇(301.无检疫要求食品添加剂,102.无检疫要求食品添加剂)	5.5	3	70	13/13	千克	/1		30					0/0	0/0	0/0	0/0	0/0	-Menthol
2906.1200	一薄荷醇(301.无检疫要求食品添加剂,102.无检疫要求食品添加剂)	5.5	3	70	13/13	千克	/1		30					0/0	0/0	0/0	0/0	0/0	-Menthol
2906.1200	一薄荷醇(301.无检疫要求食品添加剂,102.无检疫要求食品添加剂)	5.5	3	70	13/13	千克	/1		30					0/0	0/0	0/0	0/0	0/0	-Menthol
2906.1200	一薄荷醇(301.无检疫要求食品添加剂,102.无检疫要求食品添加剂)	5.5	3	70	13/13	千克	/1		30					0/0	0/0	0/0	0/0	0/0	-Menthol
2906.1200	一薄荷醇(301.无检疫要求食品添加剂,102.无检疫要求食品添加剂)	5.5	3	70	13/13	千克	/1		30					0/0	0/0	0/0	0/0	0/0	-Menthol
2906.1200	一薄荷醇(301.无检疫要求食品添加剂,102.无检疫要求食品添加剂)	5.5	3	70	13/13	千克	/1		30					0/0	0/0	0/0	0/0	0/0	-Menthol
2906.1200	一薄荷醇(301.无检疫要求食品添加剂,102.无检疫要求食品添加剂)	5.5	3	70	13/13	千克	/1		30					0/0	0/0	0/0	0/0	0/0	-Menthol
2906.1200	一薄荷醇(301.无检疫要求食品添加剂,102.无检疫要求食品添加剂)	5.5	3	70	13/13	千克	/1		30					0/0	0/0	0/0	0/0	0/0	-Menthol
2906.1200	一薄荷醇(301.无检疫要求食品添加剂,102.无检疫要求食品添加剂)	5.5	3	70	13/13	千克	/1		30					0/0	0/0	0/0	0/0	0/0	-Menthol
2906.1200	一薄荷醇(301.无检疫要求食品添加剂,102.无检疫要求食品添加剂)	5.5	3	70	13/13	千克	/1		30					0/0	0/0	0/0	0/0	0/0	-Menthol
2906.1200	一薄荷醇(301.无检疫要求食品添加剂,102.无检疫要求食品添加剂)	5.5	3	70	13/13	千克	/1		30					0/0	0/0	0/0	0/0	0/0	-Menthol
2906.1200	一薄荷醇(301.无检疫要求食品添加剂,102.无检疫要求食品添加剂)	5.5	3	70	13/13	千克	/1		30					0/0	0/0	0/0	0/0	0/0	-Menthol
2906.1200	一薄荷醇(301.无检疫要求食品添加剂,102.无检疫要求食品添加剂)	5.5	3	70	13/13	千克	/1		30					0/0	0/0	0/0	0/0	0/0	-Menthol
2906.1200	一薄荷醇(301.无检疫要求食品添加剂,102.无检疫要求食品添加剂)	5.5	3	70	13/13	千克	/1		30					0/0	0/0	0/0	0/0	0/0	-Menthol
2906.1200	一薄荷醇(301.无检疫要求食品添加剂,102.无检疫要求食品添加剂)	5.5	3	70	13/13	千克	/1		30					0/0	0/0	0/0	0/0	0/0	-Menthol
2906.1200	一薄荷醇(301.无检疫要求食品添加剂,102.无检疫要求食品添加剂)	5.5	3	70	13/13	千克	/1		30					0/0	0/0	0/0	0/0	0/0	-Menthol
2906.1200	一薄荷醇(301.无检疫要求食品添加剂,102.无检疫要求食品添加剂)	5.5	3	70	13/13	千克	/1		30					0/0	0/0	0/0	0/0	0/0	-Menthol
2906.1200	一薄荷醇(301.无检疫要求食品添加剂,102.无检疫要求食品添加剂)	5.5	3	70	13/13	千克	/1		30					0/0	0/0	0/0	0/0	0/0	-Menthol
2906.1200	一薄荷醇(301.无检疫要求食品添加剂,102.无检疫要求食品添加剂)	5.5	3	70	13/13	千克	/1		30					0/0	0/0	0/0	0/0	0/0	-Menthol
2906.1200	一薄荷醇(301.无检疫要求食品添加剂,102.无检疫要求食品添加剂)	5.5	3	70	13/13	千克	/1		30					0/0	0/0	0/0	0/0	0/0	-Menthol
2906.1200	一薄荷醇(301.无检疫要求食品添加剂,102.无检疫要求食品添加剂)	5.5	3	70	13/13	千克	/1		30					0/0	0/0	0/0	0/0	0/0	-Menthol
2906.1200	一薄荷醇(301.无检疫要求食品添加剂,102.无检疫要求食品添加剂)	5.5	3	70	13/13	千克	/1		30					0/0	0/0	0/0	0/0	0/0	-Menthol
2906.1200	一薄荷醇(301.无检疫要求食品添加剂,102.无检疫要求食品添加剂)	5.5	3	70	13/13	千克	/1		30					0/0	0/0	0/0	0/0	0/0	-Menthol
2906.1200	一薄荷醇(301.无检疫要求食品添加剂,102.无检疫要求食品添加剂)	5.5	3	70	13/13	千克	/1		30					0/0	0/0	0/0	0/0	0/0	-Menthol
2906.1200	一薄荷醇(301.无检疫要求食品添加剂,102.无检疫要求食品添加剂)	5.5	3	70	13/13	千克	/1		30										

中华人民共和国 海关进出口税则

十三位编码·监管条件·申报目录·出口退税·海关代征税一览表

2023年中英文对照版

中华人民共和国海关进出口税则 编委会 编

Customs Import and Export Tariff
of the People's Republic of China

购买本书即可免费享受易通网增值服务:



- ① 打开微信,扫右侧二维码,关注“易通网”公众号。用其中账号和密码登录,即可享受增值服务(期限为一年内)。
- ② 一年期限内,可以便捷查询税则纸书信息,包括最惠国、暂定、普通、增值、消费、出口退税;对美关税、反倾销、反补贴、协定、特惠税率;监管条件、检验检疫类别、3C、能效标识、危险化学品目录,等等。
- ③ 如遇税则内容发生变更,可获得变更内容及变更日期提醒。
- ④ 可按需定制常用税号,当该税号项下税则信息发生变化,可获得邮件、微信等实时提醒。
- ⑤ “易通网”公众号中,通过“税则使用教程”栏目视频讲解,更好地使用税则图书及相关增值服务。

扫码获取增值服务



关注“易通网”
一键查询各种海关数据

 经济日报 出版社

中华人民共和国 海关进出口税则

十三位编码·监管条件·申报目录·出口退税·海关代征税一览表

2024年中英文对照版

中华人民共和国海关进出口税则 编委会 编

Customs Import and Export Tariff
of the People's Republic of China

购买本书即可免费享受易通网增值服务:



打开“易通网”(网址: <https://www.i-tong.cn/>)。
刮开右侧标签涂层,用账户和密码登录,即享受2024年增值服务。



1. 查询电子税则

电子税则实时更新,与监管变动同步调整。
读者全年可查询、使用,规避税率、监管条件等发生变化。

2. 定制变动提醒

单个账号,最多可自由定制100个税号的变动提醒。
读者可定向关注特定税号,轻松掌握税率、申报要素等监管新变化、新要求。

关注“易通网”
一键查询各种海关数据

附件六：中国苯酚进出口数据统计

中国苯酚进出口数据统计

表 1：苯酚进口统计数据表

单位：吨；美元：美元/吨

期间	国别（地区）	进口数量	进口金额	进口价格
2020 年	中国总进口	709,920	490,430,946	691
	韩国	90,648	60,717,205	670
	美国	17,238	9,186,609	533
	泰国	130,267	85,064,854	653
	日本	36,113	25,325,551	701
	欧盟	7,565	4,762,407	630
	五国（地区）合计	281,830	185,056,626	657
2021 年	中国总进口	522,324	567,236,464	1,086
	韩国	57,131	62,029,026	1,086
	美国	0.16	24,579	152,665
	泰国	99,921	107,197,952	1,073
	日本	30,527	30,056,345	985
	欧盟	2.13	225,834	105,926
	五国（地区）合计	187,581	199,533,736	1,064
2022 年	中国总进口	409,257	525,052,583	1,283
	韩国	44,666	59,727,576	1,337
	美国	0.17	30,116	176,117
	泰国	70,167	85,524,200	1,219
	日本	41,275	58,747,789	1,423
	欧盟	3.14	428,460	136,539
	五国（地区）合计	156,111	204,458,141	1,310
2023 年	中国总进口	366,899	353,562,516	964
	韩国	7,676	8,288,298	1,080
	美国	0.24	56,045	233,521
	泰国	24,728	22,998,884	930
	日本	52,552	54,407,762	1,035
	欧盟	2.34	302,402	129,176
	五国（地区）合计	84,959	86,053,391	1,013
2023 年 1 季度	中国总进口	106,882	106,805,198	999
	韩国	2,088	2,455,715	1,176
	美国	0.10	24,236	235,301
	泰国	14,883	13,820,015	929
	日本	15,684	16,850,205	1,074
	欧盟	0.64	65,681	103,272
	五国（地区）合计	32,655	33,215,852	1,017

2024 年 1 季度	中国总进口	64,156	56,592,622	882
	韩国	0	0	-
	美国	0.01	4,169	595,571
	泰国	0	0	-
	日本	12,750	11,874,961	931
	欧盟	0.65	67,457	104,423
	五国（地区）合计	12,751	11,946,587	937

注：（1）上表进口数据为税则号 29071110 项下的数据；
（2）进口价格=进口金额/进口数量。

表 2：苯酚出口统计数据表

期间	出口数量（吨）	出口金额（美元）	出口价格
2020 年	16,045	14,082,323	877.67
2021 年	135,060	163,205,091	1,208.39
2022 年	36,223	50,714,019	1,400.05
2023 年	28,609	28,676,591	1,002.36
2023 年 1-3 月	9,865	10,121,910	1,026.04
2024 年 1-3 月	14,092	13,488,757	957.20

注：（1）上表出口数据为税则号 29071110 项下的数据；
（2）出口价格=出口金额/出口数量。

相关证据请参见后附的材料。

进口数据

数据年月	商品编码	商品名称	贸易伙伴名称	贸易方式名称	第一数量	第一计量单位	美元
202001	29071110	苯酚	日本	进料加工贸易	2853667	千克	2,474,416
202001	29071110	苯酚	沙特阿拉伯	一般贸易	5444933	千克	4,698,447
202001	29071110	苯酚	沙特阿拉伯	保税监管场所进出境货物	7067684	千克	6,013,498
202001	29071110	苯酚	新加坡	一般贸易	1992879	千克	1,993,895
202001	29071110	苯酚	韩国	一般贸易	5870662	千克	4,700,699
202001	29071110	苯酚	韩国	进料加工贸易	5712600	千克	4,958,828
202001	29071110	苯酚	韩国	海关特殊监管区域物流货	955959	千克	793,909
202001	29071110	苯酚	泰国	一般贸易	998182	千克	802,944
202001	29071110	苯酚	泰国	海关特殊监管区域物流货	998182	千克	800,894
202001	29071110	苯酚	中国台湾	一般贸易	7994633	千克	7,322,435
202001	29071110	苯酚	中国台湾	保税监管场所进出境货物	997764	千克	863,654
202001	29071110	苯酚	德国	一般贸易	290	千克	11,756
202001	29071110	苯酚	美国	一般贸易	60	千克	8,231
202001	29071110	苯酚	美国	其他	1	千克	103
202002	29071110	苯酚	印度	一般贸易	1933158	千克	1,624,389
202002	29071110	苯酚	印度	海关特殊监管区域物流货	1999437	千克	1,779,499
202002	29071110	苯酚	日本	进料加工贸易	2853771	千克	2,463,204
202002	29071110	苯酚	沙特阿拉伯	一般贸易	12821045	千克	11,084,721
202002	29071110	苯酚	沙特阿拉伯	保税监管场所进出境货物	9877706	千克	8,394,500
202002	29071110	苯酚	新加坡	一般贸易	3998266	千克	3,556,960
202002	29071110	苯酚	新加坡	保税监管场所进出境货物	999850	千克	915,369
202002	29071110	苯酚	韩国	进料加工贸易	2096006	千克	1,863,873
202002	29071110	苯酚	韩国	海关特殊监管区域物流货	1717728	千克	1,448,944
202002	29071110	苯酚	泰国	一般贸易	4990869	千克	4,105,889
202002	29071110	苯酚	泰国	保税监管场所进出境货物	1991650	千克	1,650,630
202002	29071110	苯酚	泰国	海关特殊监管区域物流货	998140	千克	827,938
202002	29071110	苯酚	中国台湾	一般贸易	15988966	千克	14,133,916
202002	29071110	苯酚	中国台湾	保税监管场所进出境货物	1995787	千克	1,736,911
202002	29071110	苯酚	中国台湾	海关特殊监管区域物流货	3000000	千克	2,444,714
202002	29071110	苯酚	比利时	保税监管场所进出境货物	2090941	千克	1,673,483
202002	29071110	苯酚	英国	一般贸易	0	千克	3,009
202002	29071110	苯酚	美国	一般贸易	2	千克	840
202002	29071110	苯酚	美国	海关特殊监管区域物流货	0	千克	245
202003	29071110	苯酚	以色列	一般贸易	1	千克	206
202003	29071110	苯酚	日本	进料加工贸易	3147433	千克	2,857,509
202003	29071110	苯酚	日本	海关特殊监管区域物流货	1800783	千克	1,772,670
202003	29071110	苯酚	沙特阿拉伯	一般贸易	3926562	千克	3,519,406
202003	29071110	苯酚	沙特阿拉伯	保税监管场所进出境货物	6791713	千克	6,035,391
202003	29071110	苯酚	新加坡	一般贸易	1999644	千克	1,894,832
202003	29071110	苯酚	新加坡	保税监管场所进出境货物	998141	千克	828,457
202003	29071110	苯酚	韩国	进料加工贸易	1002064	千克	927,680
202003	29071110	苯酚	泰国	一般贸易	3995481	千克	3,456,639
202003	29071110	苯酚	中国台湾	一般贸易	5889231	千克	4,978,155
202003	29071110	苯酚	中国台湾	保税监管场所进出境货物	1950500	千克	1,560,400
202003	29071110	苯酚	德国	一般贸易	18	千克	1,881
202003	29071110	苯酚	巴西	一般贸易	2	千克	273
202003	29071110	苯酚	美国	一般贸易	0	千克	7
202003	29071110	苯酚	美国	海关特殊监管区域物流货	0	千克	345
202003	29071110	苯酚	美国	其他	0	千克	245
202004	29071110	苯酚	日本	进料加工贸易	6074099	千克	4,773,698
202004	29071110	苯酚	日本	海关特殊监管区域物流货	1797523	千克	1,174,173
202004	29071110	苯酚	沙特阿拉伯	一般贸易	2918332	千克	2,608,999
202004	29071110	苯酚	新加坡	一般贸易	998773	千克	819,444
202004	29071110	苯酚	韩国	进料加工贸易	1016485	千克	841,116
202004	29071110	苯酚	泰国	保税监管场所进出境货物	2860031	千克	1,573,191

202004	29071110	苯酚	泰国	海关特殊监管区域物流货	1995696	千克	1,657,631
202004	29071110	苯酚	中国台湾	一般贸易	2986915	千克	1,636,939
202004	29071110	苯酚	中国台湾	保税监管场所进出境货物	4993740	千克	3,376,563
202004	29071110	苯酚	中国台湾	海关特殊监管区域物流货	2000000	千克	1,698,722
202004	29071110	苯酚	英国	一般贸易	12	千克	602
202004	29071110	苯酚	德国	一般贸易	47	千克	13,712
202004	29071110	苯酚	美国	一般贸易	5	千克	3,206
202004	29071110	苯酚	美国	海关特殊监管区域物流货	0	千克	490
202005	29071110	苯酚	以色列	一般贸易	2	千克	300
202005	29071110	苯酚	日本	进料加工贸易	5245271	千克	2,807,898
202005	29071110	苯酚	沙特阿拉伯	一般贸易	3024691	千克	2,663,361
202005	29071110	苯酚	新加坡	一般贸易	3898087	千克	2,595,567
202005	29071110	苯酚	新加坡	保税监管场所进出境货物	3998615	千克	2,849,079
202005	29071110	苯酚	韩国	海关特殊监管区域物流货	2003171	千克	1,165,325
202005	29071110	苯酚	泰国	进料加工贸易	997596	千克	530,512
202005	29071110	苯酚	泰国	保税监管场所进出境货物	2951449	千克	1,657,033
202005	29071110	苯酚	泰国	海关特殊监管区域物流货	4994182	千克	3,162,850
202005	29071110	苯酚	中国台湾	一般贸易	8980780	千克	5,523,974
202005	29071110	苯酚	中国台湾	保税监管场所进出境货物	2999548	千克	1,879,023
202005	29071110	苯酚	德国	一般贸易	11	千克	1,162
202005	29071110	苯酚	美国	一般贸易	0	千克	1,250
202006	29071110	苯酚	印度	一般贸易	228610	千克	141,738
202006	29071110	苯酚	印度	海关特殊监管区域物流货	2518948	千克	1,591,698
202006	29071110	苯酚	日本	一般贸易	460	千克	5,476
202006	29071110	苯酚	日本	进料加工贸易	3999250	千克	2,059,082
202006	29071110	苯酚	日本	海关特殊监管区域物流货	999058	千克	601,233
202006	29071110	苯酚	新加坡	一般贸易	3799195	千克	2,792,365
202006	29071110	苯酚	韩国	一般贸易	2501774	千克	1,690,379
202006	29071110	苯酚	韩国	进料加工贸易	1002064	千克	643,245
202006	29071110	苯酚	韩国	保税监管场所进出境货物	1001790	千克	658,141
202006	29071110	苯酚	韩国	海关特殊监管区域物流货	9616882	千克	6,077,765
202006	29071110	苯酚	泰国	一般贸易	7891696	千克	5,092,576
202006	29071110	苯酚	泰国	保税监管场所进出境货物	997738	千克	655,479
202006	29071110	苯酚	泰国	海关特殊监管区域物流货	5921497	千克	3,950,642
202006	29071110	苯酚	中国台湾	一般贸易	14985819	千克	9,873,020
202006	29071110	苯酚	中国台湾	保税监管场所进出境货物	10179732	千克	6,719,546
202006	29071110	苯酚	英国	一般贸易	150	千克	3,338
202006	29071110	苯酚	德国	一般贸易	219	千克	8,013
202006	29071110	苯酚	美国	一般贸易	0	千克	278
202006	29071110	苯酚	美国	保税监管场所进出境货物	988195	千克	592,917
202006	29071110	苯酚	美国	海关特殊监管区域物流货	3059652	千克	1,534,415
202007	29071110	苯酚	印度	一般贸易	2450105	千克	1,743,936
202007	29071110	苯酚	沙特阿拉伯	一般贸易	3528766	千克	2,223,309
202007	29071110	苯酚	沙特阿拉伯	保税监管场所进出境货物	504109	千克	368,163
202007	29071110	苯酚	新加坡	一般贸易	6146266	千克	4,658,641
202007	29071110	苯酚	新加坡	保税监管场所进出境货物	2000000	千克	1,580,521
202007	29071110	苯酚	韩国	一般贸易	18739857	千克	11,728,578
202007	29071110	苯酚	韩国	进料加工贸易	1000718	千克	656,182
202007	29071110	苯酚	韩国	海关特殊监管区域物流货	1005764	千克	784,838
202007	29071110	苯酚	泰国	一般贸易	9983236	千克	7,137,476
202007	29071110	苯酚	泰国	保税监管场所进出境货物	2928880	千克	2,017,136
202007	29071110	苯酚	中国台湾	一般贸易	13115492	千克	9,044,485
202007	29071110	苯酚	南非	一般贸易	40430	千克	18,194
202007	29071110	苯酚	英国	一般贸易	2	千克	34
202007	29071110	苯酚	德国	一般贸易	217	千克	14,546
202007	29071110	苯酚	法国	一般贸易	1	千克	26

202007	29071110	苯酚	美国	一般贸易	5	千克	148
202008	29071110	苯酚	印度	一般贸易	1000000	千克	802,400
202008	29071110	苯酚	印度	海关特殊监管区域物流货	4296764	千克	3,072,431
202008	29071110	苯酚	日本	进料加工贸易	2098566	千克	1,205,455
202008	29071110	苯酚	沙特阿拉伯	一般贸易	8054810	千克	5,000,281
202008	29071110	苯酚	沙特阿拉伯	进料加工贸易	1000000	千克	544,240
202008	29071110	苯酚	沙特阿拉伯	保税监管场所进出境货物	11032874	千克	7,403,275
202008	29071110	苯酚	新加坡	一般贸易	2852286	千克	1,580,851
202008	29071110	苯酚	新加坡	保税监管场所进出境货物	1998163	千克	1,199,359
202008	29071110	苯酚	韩国	一般贸易	5015252	千克	3,210,270
202008	29071110	苯酚	韩国	进料加工贸易	2000090	千克	1,302,766
202008	29071110	苯酚	泰国	一般贸易	4915141	千克	2,899,106
202008	29071110	苯酚	泰国	进料加工贸易	2000000	千克	1,187,773
202008	29071110	苯酚	泰国	保税监管场所进出境货物	3947164	千克	2,219,166
202008	29071110	苯酚	泰国	海关特殊监管区域物流货	8980802	千克	5,454,877
202008	29071110	苯酚	中国	一般贸易	0	千克	29
202008	29071110	苯酚	中国台湾	一般贸易	9014119	千克	6,206,964
202008	29071110	苯酚	南非	一般贸易	501840	千克	250,920
202008	29071110	苯酚	英国	一般贸易	76	千克	2,231
202008	29071110	苯酚	德国	一般贸易	25	千克	5,128
202008	29071110	苯酚	美国	一般贸易	14	千克	6,602
202008	29071110	苯酚	美国	保税监管场所进出境货物	3079011	千克	1,725,215
202008	29071110	苯酚	美国	海关特殊监管区域物流货	2059516	千克	1,177,446
202008	29071110	苯酚	国家(地区)	一般贸易	0	千克	110
202009	29071110	苯酚	印度	一般贸易	5227488	千克	3,175,378
202009	29071110	苯酚	以色列	一般贸易	3	千克	643
202009	29071110	苯酚	日本	一般贸易	1	千克	103
202009	29071110	苯酚	日本	进料加工贸易	3145146	千克	1,847,946
202009	29071110	苯酚	沙特阿拉伯	一般贸易	21936964	千克	13,741,507
202009	29071110	苯酚	沙特阿拉伯	保税监管场所进出境货物	4056451	千克	2,330,886
202009	29071110	苯酚	新加坡	一般贸易	7655254	千克	4,594,039
202009	29071110	苯酚	新加坡	保税监管场所进出境货物	1998475	千克	1,259,533
202009	29071110	苯酚	韩国	一般贸易	3861130	千克	2,394,280
202009	29071110	苯酚	韩国	进料加工贸易	4823721	千克	3,005,251
202009	29071110	苯酚	韩国	海关特殊监管区域物流货	2010885	千克	1,139,558
202009	29071110	苯酚	泰国	一般贸易	14978328	千克	9,201,711
202009	29071110	苯酚	泰国	保税监管场所进出境货物	1995111	千克	997,556
202009	29071110	苯酚	泰国	海关特殊监管区域物流货	2995203	千克	1,742,983
202009	29071110	苯酚	中国台湾	一般贸易	7952649	千克	5,256,138
202009	29071110	苯酚	南非	一般贸易	361120	千克	162,505
202009	29071110	苯酚	比利时	保税监管场所进出境货物	3568779	千克	2,066,041
202009	29071110	苯酚	英国	一般贸易	1	千克	1,236
202009	29071110	苯酚	德国	一般贸易	2	千克	198
202009	29071110	苯酚	法国	一般贸易	2	千克	58
202009	29071110	苯酚	芬兰	保税监管场所进出境货物	1904316	千克	952,158
202009	29071110	苯酚	巴西	一般贸易	2900000	千克	1,784,112
202009	29071110	苯酚	巴西	保税监管场所进出境货物	1089899	千克	714,209
202009	29071110	苯酚	美国	一般贸易	32	千克	7,114
202009	29071110	苯酚	美国	进料加工贸易	2962204	千克	1,515,256
202009	29071110	苯酚	美国	海关特殊监管区域物流货	2030000	千克	1,015,000
202010	29071110	苯酚	以色列	一般贸易	4	千克	655
202010	29071110	苯酚	日本	一般贸易	800	千克	12,142
202010	29071110	苯酚	日本	进料加工贸易	2095551	千克	1,251,023
202010	29071110	苯酚	沙特阿拉伯	一般贸易	16721373	千克	10,736,740
202010	29071110	苯酚	沙特阿拉伯	进料加工贸易	2013665	千克	1,339,087
202010	29071110	苯酚	沙特阿拉伯	保税监管场所进出境货物	8506832	千克	4,434,511

202010	29071110	苯酚	新加坡	一般贸易	1901617	千克	1,140,381
202010	29071110	苯酚	新加坡	进料加工贸易	1902415	千克	1,152,559
202010	29071110	苯酚	新加坡	保税监管场所进出境货物	1999974	千克	1,320,418
202010	29071110	苯酚	韩国	进料加工贸易	3045663	千克	1,749,861
202010	29071110	苯酚	泰国	一般贸易	997562	千克	590,868
202010	29071110	苯酚	泰国	进料加工贸易	500000	千克	327,008
202010	29071110	苯酚	泰国	保税监管场所进出境货物	2997394	千克	1,799,030
202010	29071110	苯酚	泰国	海关特殊监管区域物流货	3996048	千克	2,346,441
202010	29071110	苯酚	中国台湾	一般贸易	9040711	千克	6,422,667
202010	29071110	苯酚	中国台湾	保税监管场所进出境货物	6035474	千克	3,752,900
202010	29071110	苯酚	南非	一般贸易	602690	千克	271,212
202010	29071110	苯酚	德国	一般贸易	288	千克	11,701
202010	29071110	苯酚	美国	一般贸易	11	千克	1,472
202011	29071110	苯酚	印度	一般贸易	5495184	千克	3,470,970
202011	29071110	苯酚	印度	其他	1	千克	46
202011	29071110	苯酚	以色列	一般贸易	5	千克	803
202011	29071110	苯酚	日本	一般贸易	800	千克	10,963
202011	29071110	苯酚	沙特阿拉伯	一般贸易	9085060	千克	6,482,874
202011	29071110	苯酚	沙特阿拉伯	进料加工贸易	2011686	千克	1,587,120
202011	29071110	苯酚	沙特阿拉伯	保税监管场所进出境货物	6551826	千克	4,031,828
202011	29071110	苯酚	新加坡	一般贸易	3852855	千克	2,736,164
202011	29071110	苯酚	新加坡	进料加工贸易	2000000	千克	1,221,160
202011	29071110	苯酚	韩国	一般贸易	961694	千克	577,334
202011	29071110	苯酚	韩国	进料加工贸易	4859638	千克	2,965,830
202011	29071110	苯酚	韩国	保税监管场所进出境货物	2004278	千克	1,278,545
202011	29071110	苯酚	韩国	海关特殊监管区域物流货	3001027	千克	1,889,707
202011	29071110	苯酚	泰国	一般贸易	6495007	千克	4,082,789
202011	29071110	苯酚	泰国	保税监管场所进出境货物	2995612	千克	1,758,063
202011	29071110	苯酚	泰国	海关特殊监管区域物流货	3995030	千克	2,551,166
202011	29071110	苯酚	中国台湾	一般贸易	21507783	千克	14,496,565
202011	29071110	苯酚	德国	一般贸易	20	千克	1,751
202011	29071110	苯酚	西班牙	一般贸易	5	千克	298
202011	29071110	苯酚	美国	一般贸易	2	千克	58
202012	29071110	苯酚	印度	一般贸易	2466309	千克	1,622,618
202012	29071110	苯酚	日本	一般贸易	600	千克	8,560
202012	29071110	苯酚	沙特阿拉伯	一般贸易	2000000	千克	1,519,991
202012	29071110	苯酚	沙特阿拉伯	保税监管场所进出境货物	7088472	千克	5,724,116
202012	29071110	苯酚	新加坡	一般贸易	6728866	千克	4,410,479
202012	29071110	苯酚	新加坡	保税监管场所进出境货物	1000000	千克	870,287
202012	29071110	苯酚	韩国	一般贸易	960797	千克	576,570
202012	29071110	苯酚	韩国	进料加工贸易	2859963	千克	1,687,731
202012	29071110	苯酚	泰国	一般贸易	4994093	千克	3,232,014
202012	29071110	苯酚	泰国	进料加工贸易	2997502	千克	2,089,514
202012	29071110	苯酚	泰国	保税监管场所进出境货物	2994350	千克	2,276,169
202012	29071110	苯酚	泰国	海关特殊监管区域物流货	1997736	千克	1,229,160
202012	29071110	苯酚	中国	一般贸易	0	千克	59
202012	29071110	苯酚	中国台湾	一般贸易	16892108	千克	11,526,984
202012	29071110	苯酚	中国台湾	保税监管场所进出境货物	5791011	千克	4,222,698
202012	29071110	苯酚	英国	一般贸易	2	千克	553
202012	29071110	苯酚	德国	一般贸易	4	千克	365
202012	29071110	苯酚	西班牙	一般贸易	0	千克	130
202012	29071110	苯酚	美国	一般贸易	1	千克	359
202012	29071110	苯酚	美国	海关特殊监管区域物流货	3058838	千克	1,595,367
202101	29071110	苯酚	印度	一般贸易	4375696	千克	3,318,697
202101	29071110	苯酚	沙特阿拉伯	一般贸易	6265427	千克	5,124,453
202101	29071110	苯酚	沙特阿拉伯	进料加工贸易	1906389	千克	1,545,873

202101	29071110	苯酚	沙特阿拉伯	保税监管场所进出境货物	11397249	千克	8,481,308
202101	29071110	苯酚	沙特阿拉伯	海关特殊监管区域物流货	964896	千克	809,349
202101	29071110	苯酚	新加坡	一般贸易	3802422	千克	2,310,960
202101	29071110	苯酚	韩国	进料加工贸易	6671241	千克	5,000,946
202101	29071110	苯酚	韩国	海关特殊监管区域物流货	953470	千克	858,406
202101	29071110	苯酚	泰国	一般贸易	2996992	千克	2,278,075
202101	29071110	苯酚	泰国	海关特殊监管区域物流货	3990364	千克	3,170,578
202101	29071110	苯酚	中国台湾	一般贸易	1975903	千克	1,464,761
202101	29071110	苯酚	德国	一般贸易	192	千克	8,142
202101	29071110	苯酚	美国	一般贸易	1	千克	58
202101	29071110	苯酚	国家(地区)	一般贸易	1	千克	213
202102	29071110	苯酚	日本	一般贸易	600	千克	8,637
202102	29071110	苯酚	日本	进料加工贸易	1901890	千克	1,415,025
202102	29071110	苯酚	沙特阿拉伯	一般贸易	3819335	千克	3,353,892
202102	29071110	苯酚	沙特阿拉伯	进料加工贸易	4774168	千克	3,667,353
202102	29071110	苯酚	沙特阿拉伯	保税监管场所进出境货物	1909668	千克	1,700,558
202102	29071110	苯酚	新加坡	一般贸易	2999240	千克	3,010,192
202102	29071110	苯酚	韩国	进料加工贸易	2002114	千克	1,654,089
202102	29071110	苯酚	韩国	保税监管场所进出境货物	2004394	千克	1,503,295
202102	29071110	苯酚	泰国	一般贸易	997966	千克	733,747
202102	29071110	苯酚	泰国	保税监管场所进出境货物	998571	千克	816,276
202102	29071110	苯酚	泰国	海关特殊监管区域物流货	3995071	千克	3,074,202
202102	29071110	苯酚	中国台湾	一般贸易	3507061	千克	2,976,695
202102	29071110	苯酚	德国	一般贸易	468	千克	57,986
202102	29071110	苯酚	美国	一般贸易	0	千克	296
202103	29071110	苯酚	日本	一般贸易	600	千克	8,377
202103	29071110	苯酚	日本	进料加工贸易	5702448	千克	4,370,592
202103	29071110	苯酚	沙特阿拉伯	一般贸易	4016659	千克	3,960,752
202103	29071110	苯酚	沙特阿拉伯	进料加工贸易	4016268	千克	3,219,142
202103	29071110	苯酚	沙特阿拉伯	保税监管场所进出境货物	27681328	千克	26,544,704
202103	29071110	苯酚	新加坡	一般贸易	3899878	千克	3,275,444
202103	29071110	苯酚	新加坡	保税监管场所进出境货物	1000000	千克	1,163,480
202103	29071110	苯酚	韩国	进料加工贸易	2863641	千克	2,553,355
202103	29071110	苯酚	韩国	海关特殊监管区域物流货	955414	千克	1,108,645
202103	29071110	苯酚	泰国	一般贸易	6993937	千克	5,451,826
202103	29071110	苯酚	中国台湾	一般贸易	1912022	千克	2,059,812
202103	29071110	苯酚	德国	一般贸易	49	千克	12,125
202103	29071110	苯酚	法国	一般贸易	5	千克	186
202103	29071110	苯酚	巴西	一般贸易	3951664	千克	3,083,315
202103	29071110	苯酚	美国	一般贸易	5	千克	3,335
202103	29071110	苯酚	美国	其他	0	千克	182
202104	29071110	苯酚	日本	一般贸易	600	千克	8,377
202104	29071110	苯酚	日本	进料加工贸易	1901994	千克	1,742,321
202104	29071110	苯酚	沙特阿拉伯	进料加工贸易	3013375	千克	2,860,248
202104	29071110	苯酚	沙特阿拉伯	保税监管场所进出境货物	6573812	千克	6,972,629
202104	29071110	苯酚	新加坡	一般贸易	2902280	千克	2,701,098
202104	29071110	苯酚	韩国	进料加工贸易	1907464	千克	1,785,886
202104	29071110	苯酚	韩国	保税监管场所进出境货物	1911162	千克	1,911,162
202104	29071110	苯酚	韩国	海关特殊监管区域物流货	1907464	千克	2,194,112
202104	29071110	苯酚	泰国	一般贸易	1995243	千克	2,095,336
202104	29071110	苯酚	泰国	保税监管场所进出境货物	998161	千克	1,128,288
202104	29071110	苯酚	泰国	海关特殊监管区域物流货	5986281	千克	6,468,261
202104	29071110	苯酚	中国台湾	一般贸易	9575648	千克	10,203,103
202104	29071110	苯酚	中国台湾	保税监管场所进出境货物	1910110	千克	1,718,106
202104	29071110	苯酚	英国	一般贸易	14	千克	1,470
202104	29071110	苯酚	德国	一般贸易	48	千克	10,712

202104	29071110	苯酚	美国	一般贸易	53 千克	4,874
202104	29071110	苯酚	国家(地区)	一般贸易	0 千克	325
202105	29071110	苯酚	印度	一般贸易	105 千克	2,091
202105	29071110	苯酚	日本	进料加工贸易	4753270 千克	4,038,900
202105	29071110	苯酚	沙特阿拉伯	一般贸易	2394123 千克	2,996,508
202105	29071110	苯酚	沙特阿拉伯	进料加工贸易	2872947 千克	3,148,405
202105	29071110	苯酚	沙特阿拉伯	保税监管场所进出境货物	8077490 千克	10,176,859
202105	29071110	苯酚	新加坡	一般贸易	1997514 千克	2,197,989
202105	29071110	苯酚	韩国	进料加工贸易	1905260 千克	2,034,214
202105	29071110	苯酚	泰国	一般贸易	7987482 千克	8,893,943
202105	29071110	苯酚	泰国	保税监管场所进出境货物	1994333 千克	2,222,501
202105	29071110	苯酚	泰国	海关特殊监管区域物流货	3358060 千克	3,691,493
202105	29071110	苯酚	中国台湾	一般贸易	5742903 千克	6,488,391
202105	29071110	苯酚	中国台湾	保税监管场所进出境货物	1910000 千克	2,203,089
202105	29071110	苯酚	英国	一般贸易	0 千克	199
202105	29071110	苯酚	德国	一般贸易	125 千克	10,108
202105	29071110	苯酚	美国	一般贸易	0 千克	407
202105	29071110	苯酚	国家(地区)	一般贸易	1 千克	705
202106	29071110	苯酚	印度	一般贸易	41 千克	725
202106	29071110	苯酚	印度	海关特殊监管区域物流货	1938643 千克	2,389,959
202106	29071110	苯酚	日本	进料加工贸易	5701797 千克	5,830,634
202106	29071110	苯酚	沙特阿拉伯	一般贸易	3446369 千克	4,050,163
202106	29071110	苯酚	沙特阿拉伯	进料加工贸易	3040141 千克	3,481,096
202106	29071110	苯酚	沙特阿拉伯	保税监管场所进出境货物	9145824 千克	11,383,752
202106	29071110	苯酚	新加坡	一般贸易	999001 千克	1,599,026
202106	29071110	苯酚	韩国	进料加工贸易	4846095 千克	5,691,921
202106	29071110	苯酚	韩国	保税监管场所进出境货物	2006244 千克	2,407,492
202106	29071110	苯酚	韩国	海关特殊监管区域物流货	5049673 千克	6,292,176
202106	29071110	苯酚	泰国	一般贸易	2856848 千克	3,001,155
202106	29071110	苯酚	泰国	保税监管场所进出境货物	1995080 千克	2,294,953
202106	29071110	苯酚	泰国	海关特殊监管区域物流货	2995580 千克	3,272,248
202106	29071110	苯酚	中国台湾	一般贸易	4775592 千克	5,491,267
202106	29071110	苯酚	中国台湾	保税监管场所进出境货物	7819711 千克	9,547,204
202106	29071110	苯酚	英国	一般贸易	1 千克	175
202106	29071110	苯酚	德国	一般贸易	120 千克	10,481
202106	29071110	苯酚	瑞士	一般贸易	0 千克	56
202106	29071110	苯酚	美国	一般贸易	26 千克	3,987
202106	29071110	苯酚	国家(地区)	一般贸易	1 千克	170
202107	29071110	苯酚	印度	一般贸易	50 千克	828
202107	29071110	苯酚	日本	一般贸易	800 千克	10,479
202107	29071110	苯酚	沙特阿拉伯	一般贸易	7360071 千克	8,704,688
202107	29071110	苯酚	沙特阿拉伯	进料加工贸易	4776631 千克	5,935,168
202107	29071110	苯酚	沙特阿拉伯	保税监管场所进出境货物	4081326 千克	4,488,526
202107	29071110	苯酚	新加坡	一般贸易	1999994 千克	2,560,837
202107	29071110	苯酚	韩国	进料加工贸易	2864832 千克	3,495,778
202107	29071110	苯酚	韩国	海关特殊监管区域物流货	955190 千克	1,130,505
202107	29071110	苯酚	泰国	一般贸易	1995115 千克	2,328,357
202107	29071110	苯酚	泰国	保税监管场所进出境货物	999330 千克	1,199,586
202107	29071110	苯酚	泰国	海关特殊监管区域物流货	999329 千克	1,184,590
202107	29071110	苯酚	中国台湾	一般贸易	8642145 千克	10,160,604
202107	29071110	苯酚	中国台湾	保税监管场所进出境货物	5813620 千克	6,985,442
202107	29071110	苯酚	英国	一般贸易	16 千克	539
202107	29071110	苯酚	德国	一般贸易	402 千克	45,148
202107	29071110	苯酚	美国	一般贸易	56 千克	4,751
202108	29071110	苯酚	印度	一般贸易	1 千克	284
202108	29071110	苯酚	以色列	一般贸易	13 千克	2,132

202108	29071110	苯酚	沙特阿拉伯	一般贸易	9567885	千克	11,023,804
202108	29071110	苯酚	沙特阿拉伯	保税监管场所进出境货物	10831744	千克	12,854,514
202108	29071110	苯酚	新加坡	一般贸易	0	千克	2
202108	29071110	苯酚	韩国	进料加工贸易	2865860	千克	3,381,229
202108	29071110	苯酚	韩国	海关特殊监管区域物流货	959227	千克	1,151,452
202108	29071110	苯酚	泰国	一般贸易	8985447	千克	10,615,025
202108	29071110	苯酚	泰国	保税监管场所进出境货物	4992421	千克	5,902,040
202108	29071110	苯酚	中国台湾	一般贸易	1910040	千克	2,275,799
202108	29071110	苯酚	中国台湾	保税监管场所进出境货物	7732809	千克	9,496,847
202108	29071110	苯酚	英国	一般贸易	3	千克	1,065
202108	29071110	苯酚	德国	一般贸易	306	千克	17,816
202108	29071110	苯酚	美国	一般贸易	4	千克	1,054
202108	29071110	苯酚	国家(地区)	一般贸易	0	千克	291
202109	29071110	苯酚	印度	一般贸易	150	千克	3,566
202109	29071110	苯酚	日本	进料加工贸易	1902410	千克	2,317,773
202109	29071110	苯酚	沙特阿拉伯	一般贸易	2811036	千克	3,399,050
202109	29071110	苯酚	沙特阿拉伯	进料加工贸易	3016555	千克	3,705,949
202109	29071110	苯酚	沙特阿拉伯	保税监管场所进出境货物	7068411	千克	8,139,453
202109	29071110	苯酚	新加坡	一般贸易	1998211	千克	2,438,621
202109	29071110	苯酚	韩国	进料加工贸易	1905249	千克	2,341,829
202109	29071110	苯酚	韩国	保税监管场所进出境货物	2857043	千克	3,344,184
202109	29071110	苯酚	泰国	一般贸易	4999352	千克	5,680,871
202109	29071110	苯酚	泰国	保税监管场所进出境货物	2998357	千克	3,671,444
202109	29071110	苯酚	中国台湾	一般贸易	3820045	千克	4,485,957
202109	29071110	苯酚	中国台湾	保税监管场所进出境货物	3909154	千克	4,542,043
202109	29071110	苯酚	英国	一般贸易	10	千克	3,940
202109	29071110	苯酚	德国	一般贸易	50	千克	15,376
202109	29071110	苯酚	美国	一般贸易	4	千克	1,158
202110	29071110	苯酚	印度	一般贸易	135	千克	2,836
202110	29071110	苯酚	日本	一般贸易	1600	千克	20,634
202110	29071110	苯酚	日本	进料加工贸易	3905162	千克	4,660,495
202110	29071110	苯酚	沙特阿拉伯	一般贸易	3023919	千克	3,708,329
202110	29071110	苯酚	沙特阿拉伯	进料加工贸易	3033425	千克	3,652,289
202110	29071110	苯酚	新加坡	一般贸易	999922	千克	1,155,291
202110	29071110	苯酚	新加坡	保税监管场所进出境货物	1099271	千克	1,405,774
202110	29071110	苯酚	泰国	保税监管场所进出境货物	6869195	千克	8,002,395
202110	29071110	苯酚	中国台湾	保税监管场所进出境货物	7734838	千克	9,559,713
202110	29071110	苯酚	美国	一般贸易	4	千克	1,055
202111	29071110	苯酚	印度	一般贸易	0	千克	28
202111	29071110	苯酚	印度	保税监管场所进出境货物	2633453	千克	3,503,519
202111	29071110	苯酚	日本	进料加工贸易	1901890	千克	2,257,519
202111	29071110	苯酚	沙特阿拉伯	一般贸易	2090302	千克	2,646,919
202111	29071110	苯酚	沙特阿拉伯	进料加工贸易	3117529	千克	3,872,077
202111	29071110	苯酚	沙特阿拉伯	保税监管场所进出境货物	12945589	千克	16,064,621
202111	29071110	苯酚	新加坡	一般贸易	5903689	千克	7,278,161
202111	29071110	苯酚	韩国	进料加工贸易	504270	千克	651,363
202111	29071110	苯酚	泰国	一般贸易	2955467	千克	3,403,728
202111	29071110	苯酚	泰国	保税监管场所进出境货物	5997041	千克	7,189,736
202111	29071110	苯酚	中国台湾	一般贸易	1910047	千克	2,312,691
202111	29071110	苯酚	中国台湾	保税监管场所进出境货物	5988172	千克	7,494,695
202111	29071110	苯酚	英国	一般贸易	358	千克	8,857
202111	29071110	苯酚	美国	一般贸易	1	千克	35
202111	29071110	苯酚	美国	其他	0	千克	301
202112	29071110	苯酚	日本	进料加工贸易	2851900	千克	3,366,582
202112	29071110	苯酚	沙特阿拉伯	一般贸易	3018602	千克	3,781,028
202112	29071110	苯酚	沙特阿拉伯	进料加工贸易	2000000	千克	2,571,146

202112	29071110	苯酚	沙特阿拉伯	保税监管场所进出境货物	8064316	千克	10,024,373
202112	29071110	苯酚	新加坡	一般贸易	9703050	千克	12,052,628
202112	29071110	苯酚	韩国	进料加工贸易	5274492	千克	6,758,563
202112	29071110	苯酚	韩国	保税监管场所进出境货物	3008620	千克	3,641,951
202112	29071110	苯酚	韩国	海关特殊监管区域物流货	952163	千克	1,136,473
202112	29071110	苯酚	泰国	一般贸易	3996595	千克	4,591,957
202112	29071110	苯酚	泰国	保税监管场所进出境货物	3993562	千克	4,835,341
202112	29071110	苯酚	中国台湾	保税监管场所进出境货物	3825150	千克	4,710,403
202112	29071110	苯酚	英国	一般贸易	75	千克	1,640
202112	29071110	苯酚	德国	一般贸易	367	千克	37,754
202112	29071110	苯酚	美国	一般贸易	7	千克	3,086
202201	29071110	苯酚	日本	一般贸易	1600	千克	20,080
202201	29071110	苯酚	日本	进料加工贸易	3994842	千克	6,807,990
202201	29071110	苯酚	沙特阿拉伯	一般贸易	6168041	千克	7,945,807
202201	29071110	苯酚	沙特阿拉伯	进料加工贸易	1000000	千克	1,242,930
202201	29071110	苯酚	沙特阿拉伯	保税监管场所进出境货物	3032508	千克	3,783,586
202201	29071110	苯酚	新加坡	一般贸易	1000000	千克	1,333,990
202201	29071110	苯酚	韩国	进料加工贸易	1904269	千克	2,307,869
202201	29071110	苯酚	泰国	一般贸易	3045769	千克	3,956,496
202201	29071110	苯酚	泰国	保税监管场所进出境货物	4196268	千克	4,934,893
202201	29071110	苯酚	英国	一般贸易	1	千克	94
202201	29071110	苯酚	德国	一般贸易	10	千克	1,446
202201	29071110	苯酚	美国	一般贸易	2	千克	1,597
202202	29071110	苯酚	日本	进料加工贸易	2097422	千克	2,774,008
202202	29071110	苯酚	日本	保税监管场所进出境货物	3995468	千克	5,691,967
202202	29071110	苯酚	沙特阿拉伯	一般贸易	840000	千克	1,053,328
202202	29071110	苯酚	沙特阿拉伯	保税监管场所进出境货物	15583103	千克	21,980,955
202202	29071110	苯酚	新加坡	一般贸易	999603	千克	1,599,981
202202	29071110	苯酚	韩国	进料加工贸易	3802578	千克	4,846,908
202202	29071110	苯酚	韩国	海关特殊监管区域物流货	3823002	千克	4,973,476
202202	29071110	苯酚	泰国	一般贸易	1997452	千克	2,719,497
202202	29071110	苯酚	泰国	保税监管场所进出境货物	4449130	千克	5,982,385
202202	29071110	苯酚	德国	一般贸易	704	千克	68,170
202202	29071110	苯酚	美国	一般贸易	100	千克	20,139
202202	29071110	苯酚	美国	其他	1	千克	150
202202	29071110	苯酚	国家(地区)	一般贸易	62	千克	13,397
202203	29071110	苯酚	日本	一般贸易	800	千克	10,721
202203	29071110	苯酚	日本	进料加工贸易	6296660	千克	8,531,000
202203	29071110	苯酚	沙特阿拉伯	保税监管场所进出境货物	15895375	千克	22,980,814
202203	29071110	苯酚	韩国	进料加工贸易	1900961	千克	2,464,363
202203	29071110	苯酚	泰国	保税监管场所进出境货物	997583	千克	1,425,820
202203	29071110	苯酚	中国台湾	一般贸易	5000000	千克	7,198,750
202203	29071110	苯酚	德国	一般贸易	98	千克	9,148
202203	29071110	苯酚	美国	一般贸易	17	千克	2,418
202203	29071110	苯酚	国家(地区)	一般贸易	17	千克	2,844
202204	29071110	苯酚	日本	进料加工贸易	7242704	千克	10,409,570
202204	29071110	苯酚	沙特阿拉伯	一般贸易	2165133	千克	3,157,731
202204	29071110	苯酚	新加坡	一般贸易	1977946	千克	3,015,497
202204	29071110	苯酚	韩国	进料加工贸易	5914989	千克	8,663,102
202204	29071110	苯酚	韩国	保税监管场所进出境货物	2003628	千克	3,026,743
202204	29071110	苯酚	泰国	一般贸易	1997184	千克	2,657,931
202204	29071110	苯酚	泰国	进料加工贸易	1998457	千克	3,106,901
202204	29071110	苯酚	中国台湾	一般贸易	3819407	千克	5,223,823
202204	29071110	苯酚	中国台湾	海关特殊监管区域物流货	1909601	千克	2,684,986
202204	29071110	苯酚	德国	一般贸易	306	千克	31,842
202204	29071110	苯酚	美国	一般贸易	0	千克	12

202205	29071110	苯酚	以色列	一般贸易	4	千克	836
202205	29071110	苯酚	日本	进料加工贸易	6295594	千克	9,047,361
202205	29071110	苯酚	沙特阿拉伯	保税监管场所进出境货物	9562297	千克	13,792,499
202205	29071110	苯酚	新加坡	进料加工贸易	1999017	千克	3,067,672
202205	29071110	苯酚	韩国	进料加工贸易	2001682	千克	2,768,641
202205	29071110	苯酚	中国台湾	海关特殊监管区域物流货	1909507	千克	2,490,706
202205	29071110	苯酚	德国	一般贸易	288	千克	24,437
202205	29071110	苯酚	法国	其他	0	千克	158
202205	29071110	苯酚	美国	一般贸易	30	千克	3,003
202205	29071110	苯酚	国家(地区)其他	一般贸易	42	千克	11,505
202205	29071110	苯酚	国家(地区)其他	其他	0	千克	226
202206	29071110	苯酚	日本	进料加工贸易	3148020	千克	4,357,983
202206	29071110	苯酚	沙特阿拉伯	一般贸易	840000	千克	1,221,881
202206	29071110	苯酚	沙特阿拉伯	保税监管场所进出境货物	11122862	千克	15,739,153
202206	29071110	苯酚	新加坡	一般贸易	998169	千克	1,547,673
202206	29071110	苯酚	新加坡	进料加工贸易	4961675	千克	6,938,415
202206	29071110	苯酚	韩国	进料加工贸易	4072890	千克	5,679,427
202206	29071110	苯酚	韩国	保税监管场所进出境货物	2000630	千克	2,721,994
202206	29071110	苯酚	泰国	一般贸易	5990493	千克	7,404,595
202206	29071110	苯酚	泰国	保税监管场所进出境货物	3994286	千克	5,228,254
202206	29071110	苯酚	中国	一般贸易	10	千克	2,608
202206	29071110	苯酚	英国	一般贸易	0	千克	85
202206	29071110	苯酚	德国	一般贸易	310	千克	31,930
202206	29071110	苯酚	法国	一般贸易	5	千克	166
202206	29071110	苯酚	美国	一般贸易	1	千克	539
202207	29071110	苯酚	日本	一般贸易	9	千克	386
202207	29071110	苯酚	日本	进料加工贸易	3001170	千克	4,479,401
202207	29071110	苯酚	沙特阿拉伯	一般贸易	1001307	千克	1,439,696
202207	29071110	苯酚	沙特阿拉伯	保税监管场所进出境货物	8192383	千克	11,227,220
202207	29071110	苯酚	韩国	进料加工贸易	3045947	千克	5,670,764
202207	29071110	苯酚	泰国	一般贸易	4907510	千克	6,288,451
202207	29071110	苯酚	泰国	保税监管场所进出境货物	1904571	千克	2,769,913
202207	29071110	苯酚	中国	一般贸易	0	千克	36
202207	29071110	苯酚	德国	一般贸易	428	千克	71,204
202207	29071110	苯酚	美国	一般贸易	15	千克	1,264
202207	29071110	苯酚	国家(地区)其他	一般贸易	0	千克	2,209
202208	29071110	苯酚	日本	一般贸易	3	千克	117
202208	29071110	苯酚	日本	进料加工贸易	3148931	千克	4,116,440
202208	29071110	苯酚	沙特阿拉伯	一般贸易	4462928	千克	5,074,291
202208	29071110	苯酚	沙特阿拉伯	保税监管场所进出境货物	16648030	千克	19,733,949
202208	29071110	苯酚	沙特阿拉伯	海关特殊监管区域物流货	2020236	千克	2,818,844
202208	29071110	苯酚	新加坡	一般贸易	998004	千克	1,252,870
202208	29071110	苯酚	韩国	进料加工贸易	4185113	千克	5,344,688
202208	29071110	苯酚	泰国	保税监管场所进出境货物	3756991	千克	4,189,970
202208	29071110	苯酚	中国台湾	一般贸易	1913029	千克	2,181,168
202208	29071110	苯酚	中国台湾	海关特殊监管区域物流货	2005059	千克	2,345,919
202208	29071110	苯酚	德国	一般贸易	249	千克	88,706
202208	29071110	苯酚	美国	一般贸易	2	千克	31
202208	29071110	苯酚	国家(地区)其他	一般贸易	6	千克	6,993
202209	29071110	苯酚	日本	一般贸易	803	千克	8,999
202209	29071110	苯酚	日本	进料加工贸易	2049052	千克	2,474,210
202209	29071110	苯酚	新加坡	一般贸易	2046462	千克	2,461,143
202209	29071110	苯酚	韩国	一般贸易	1051489	千克	1,192,956
202209	29071110	苯酚	韩国	进料加工贸易	1000000	千克	1,134,540
202209	29071110	苯酚	韩国	保税监管场所进出境货物	1951632	千克	2,264,839
202209	29071110	苯酚	泰国	一般贸易	6996303	千克	7,867,462

202209	29071110	苯酚	泰国	保税监管场所进出境货物	3996834	千克	4,380,522
202209	29071110	苯酚	中国台湾	一般贸易	4810606	千克	5,738,940
202209	29071110	苯酚	德国	一般贸易	133	千克	47,104
202210	29071110	苯酚	以色列	一般贸易	2	千克	391
202210	29071110	苯酚	日本	一般贸易	801	千克	8,620
202210	29071110	苯酚	沙特阿拉伯	一般贸易	10128231	千克	11,802,192
202210	29071110	苯酚	沙特阿拉伯	保税监管场所进出境货物	14301782	千克	16,580,709
202210	29071110	苯酚	新加坡	一般贸易	6325355	千克	7,632,561
202210	29071110	苯酚	韩国	保税监管场所进出境货物	2002683	千克	2,264,276
202210	29071110	苯酚	泰国	保税监管场所进出境货物	4948271	千克	5,732,536
202210	29071110	苯酚	中国台湾	一般贸易	5900141	千克	6,978,636
202210	29071110	苯酚	中国台湾	保税监管场所进出境货物	2999207	千克	3,723,403
202210	29071110	苯酚	德国	一般贸易	2	千克	728
202210	29071110	苯酚	美国	一般贸易	2	千克	615
202210	29071110	苯酚	国家(地区)	一般贸易	9	千克	10,488
202211	29071110	苯酚	以色列	一般贸易	4	千克	802
202211	29071110	苯酚	沙特阿拉伯	保税监管场所进出境货物	5707768	千克	6,318,588
202211	29071110	苯酚	新加坡	一般贸易	3861000	千克	4,969,088
202211	29071110	苯酚	韩国	保税监管场所进出境货物	2002521	千克	2,363,963
202211	29071110	苯酚	泰国	一般贸易	4995769	千克	5,873,132
202211	29071110	苯酚	泰国	保税监管场所进出境货物	998858	千克	1,152,133
202211	29071110	苯酚	泰国	海关特殊监管区域物流货	2999290	千克	3,606,999
202211	29071110	苯酚	中国台湾	一般贸易	41055603	千克	49,977,374
202211	29071110	苯酚	德国	一般贸易	294	千克	24,271
202211	29071110	苯酚	美国	一般贸易	0	千克	335
202211	29071110	苯酚	国家(地区)	一般贸易	0	千克	358
202212	29071110	苯酚	以色列	一般贸易	3	千克	1,055
202212	29071110	苯酚	日本	一般贸易	800	千克	8,936
202212	29071110	苯酚	沙特阿拉伯	一般贸易	2800000	千克	2,772,000
202212	29071110	苯酚	沙特阿拉伯	保税监管场所进出境货物	1496635	千克	1,733,355
202212	29071110	苯酚	新加坡	一般贸易	8206777	千克	9,046,560
202212	29071110	苯酚	新加坡	进料加工贸易	1000000	千克	1,133,130
202212	29071110	苯酚	韩国	进料加工贸易	2001931	千克	2,039,027
202212	29071110	苯酚	泰国	保税监管场所进出境货物	5995815	千克	6,246,310
202212	29071110	苯酚	中国台湾	一般贸易	14480926	千克	15,594,976
202212	29071110	苯酚	德国	一般贸易	311	千克	29,150
202212	29071110	苯酚	美国	一般贸易	1	千克	13
202212	29071110	苯酚	国家(地区)	一般贸易	3	千克	3,726
202301	29071110	苯酚	日本	一般贸易	818	千克	9,595
202301	29071110	苯酚	日本	进料加工贸易	5243171	千克	5,528,998
202301	29071110	苯酚	沙特阿拉伯	一般贸易	4980086	千克	4,649,349
202301	29071110	苯酚	沙特阿拉伯	保税监管场所进出境货物	8647748	千克	8,382,695
202301	29071110	苯酚	沙特阿拉伯	海关特殊监管区域物流货	1992034	千克	2,226,628
202301	29071110	苯酚	新加坡	一般贸易	10147644	千克	10,437,118
202301	29071110	苯酚	新加坡	进料加工贸易	4497421	千克	4,716,506
202301	29071110	苯酚	韩国	进料加工贸易	2087557	千克	2,455,715
202301	29071110	苯酚	泰国	一般贸易	7994603	千克	7,356,762
202301	29071110	苯酚	泰国	保税监管场所进出境货物	1993226	千克	1,816,279
202301	29071110	苯酚	中国台湾	一般贸易	17157506	千克	16,948,038
202301	29071110	苯酚	中国台湾	保税监管场所进出境货物	8891172	千克	8,547,773
202301	29071110	苯酚	丹麦	一般贸易	0	千克	173
202301	29071110	苯酚	德国	一般贸易	11	千克	2,467
202301	29071110	苯酚	美国	一般贸易	100	千克	23,293
202301	29071110	苯酚	美国	其他	1	千克	189
202302	29071110	苯酚	日本	一般贸易	2	千克	495
202302	29071110	苯酚	日本	进料加工贸易	5196089	千克	5,668,051

202302	29071110	苯酚	新加坡	一般贸易	1049092	千克	1,054,792
202302	29071110	苯酚	泰国	一般贸易	997692	千克	893,339
202302	29071110	苯酚	中国台湾	一般贸易	2000000	千克	1,879,501
202302	29071110	苯酚	中国台湾	保税监管场所进出境货物	2992486	千克	2,932,636
202302	29071110	苯酚	德国	一般贸易	29	千克	8,718
202302	29071110	苯酚	美国	一般贸易	0	千克	34
202302	29071110	苯酚	国家(地区)	一般贸易	2	千克	1,461
202303	29071110	苯酚	日本	一般贸易	800	千克	9,101
202303	29071110	苯酚	日本	进料加工贸易	3147641	千克	3,614,919
202303	29071110	苯酚	日本	保税监管场所进出境货物	2095523	千克	2,019,046
202303	29071110	苯酚	沙特阿拉伯	保税监管场所进出境货物	3190000	千克	3,152,824
202303	29071110	苯酚	泰国	保税监管场所进出境货物	3897027	千克	3,753,635
202303	29071110	苯酚	中国台湾	一般贸易	2877897	千克	2,930,605
202303	29071110	苯酚	中国台湾	保税监管场所进出境货物	5757092	千克	5,689,130
202303	29071110	苯酚	德国	一般贸易	596	千克	54,323
202303	29071110	苯酚	俄罗斯	一般贸易	47400	千克	40,290
202303	29071110	苯酚	美国	一般贸易	2	千克	60
202303	29071110	苯酚	美国	其他	0	千克	660
202304	29071110	苯酚	以色列	一般贸易	3	千克	488
202304	29071110	苯酚	日本	保税监管场所进出境货物	4590330	千克	4,688,068
202304	29071110	苯酚	沙特阿拉伯	一般贸易	2873736	千克	2,547,643
202304	29071110	苯酚	沙特阿拉伯	保税监管场所进出境货物	4858844	千克	4,701,542
202304	29071110	苯酚	沙特阿拉伯	海关特殊监管区域物流货	2873737	千克	2,874,409
202304	29071110	苯酚	韩国	进料加工贸易	2810174	千克	2,985,405
202304	29071110	苯酚	中国台湾	一般贸易	2898711	千克	2,691,441
202304	29071110	苯酚	德国	一般贸易	20	千克	3,821
202304	29071110	苯酚	俄罗斯	一般贸易	236250	千克	186,047
202304	29071110	苯酚	美国	一般贸易	0	千克	68
202305	29071110	苯酚	日本	一般贸易	800	千克	9,263
202305	29071110	苯酚	日本	进料加工贸易	5048973	千克	5,577,428
202305	29071110	苯酚	沙特阿拉伯	保税监管场所进出境货物	10914561	千克	10,444,084
202305	29071110	苯酚	沙特阿拉伯	海关特殊监管区域物流货	4351413	千克	4,570,032
202305	29071110	苯酚	新加坡	一般贸易	2997753	千克	3,375,020
202305	29071110	苯酚	泰国	保税监管场所进出境货物	3903137	千克	3,869,335
202305	29071110	苯酚	中国台湾	一般贸易	2999345	千克	2,596,190
202305	29071110	苯酚	中国台湾	保税监管场所进出境货物	5897323	千克	5,376,405
202305	29071110	苯酚	德国	一般贸易	170	千克	50,819
202305	29071110	苯酚	法国	一般贸易	5	千克	166
202305	29071110	苯酚	俄罗斯	一般贸易	613134	千克	461,690
202305	29071110	苯酚	国家(地区)	一般贸易	20	千克	7,363
202306	29071110	苯酚	日本	一般贸易	0	千克	105
202306	29071110	苯酚	日本	进料加工贸易	5245702	千克	5,669,812
202306	29071110	苯酚	沙特阿拉伯	一般贸易	3006245	千克	2,292,165
202306	29071110	苯酚	新加坡	一般贸易	2099463	千克	2,369,809
202306	29071110	苯酚	韩国	进料加工贸易	2778327	千克	2,847,178
202306	29071110	苯酚	泰国	保税监管场所进出境货物	955865	千克	757,399
202306	29071110	苯酚	中国台湾	保税监管场所进出境货物	5995851	千克	4,859,381
202306	29071110	苯酚	德国	一般贸易	13	千克	3,532
202306	29071110	苯酚	法国	其他	0	千克	237
202306	29071110	苯酚	俄罗斯	一般贸易	284650	千克	178,262
202306	29071110	苯酚	美国	一般贸易	21	千克	1,496
202306	29071110	苯酚	国家(地区)	一般贸易	20	千克	4,515
202307	29071110	苯酚	日本	一般贸易	1	千克	140
202307	29071110	苯酚	日本	进料加工贸易	2099035	千克	1,936,362
202307	29071110	苯酚	沙特阿拉伯	一般贸易	7567681	千克	5,659,046
202307	29071110	苯酚	沙特阿拉伯	保税监管场所进出境货物	6032329	千克	4,787,715

202307	29071110	苯酚	沙特阿拉伯	海关特殊监管区域物流货	4385102	千克	4,254,197
202307	29071110	苯酚	中国台湾	一般贸易	3495078	千克	2,938,388
202307	29071110	苯酚	中国台湾	保税监管场所进出境货物	4499221	千克	3,473,096
202307	29071110	苯酚	英国	一般贸易	4	千克	958
202307	29071110	苯酚	德国	一般贸易	266	千克	27,079
202307	29071110	苯酚	法国	一般贸易	10	千克	389
202307	29071110	苯酚	西班牙	一般贸易	100	千克	4,383
202307	29071110	苯酚	俄罗斯	一般贸易	141715	千克	96,189
202307	29071110	苯酚	美国	一般贸易	11	千克	2,950
202307	29071110	苯酚	国家(地区)	一般贸易	0	千克	216
202308	29071110	苯酚	印度	一般贸易	0	千克	339
202308	29071110	苯酚	日本	进料加工贸易	3147035	千克	2,955,569
202308	29071110	苯酚	沙特阿拉伯	一般贸易	2999367	千克	2,719,561
202308	29071110	苯酚	沙特阿拉伯	海关特殊监管区域物流货	3499262	千克	3,150,073
202308	29071110	苯酚	新加坡	一般贸易	1999030	千克	1,879,915
202308	29071110	苯酚	泰国	保税监管场所进出境货物	1993380	千克	1,669,704
202308	29071110	苯酚	中国台湾	保税监管场所进出境货物	2999768	千克	2,701,276
202308	29071110	苯酚	德国	一般贸易	288	千克	23,537
202308	29071110	苯酚	美国	一般贸易	1	千克	665
202309	29071110	苯酚	日本	进料加工贸易	5246062	千克	5,399,457
202309	29071110	苯酚	沙特阿拉伯	一般贸易	1000000	千克	880,186
202309	29071110	苯酚	沙特阿拉伯	保税监管场所进出境货物	1499914	千克	1,346,103
202309	29071110	苯酚	新加坡	一般贸易	1901365	千克	1,748,118
202309	29071110	苯酚	泰国	保税监管场所进出境货物	997844	千克	1,100,921
202309	29071110	苯酚	中国台湾	一般贸易	8999616	千克	8,806,269
202309	29071110	苯酚	英国	一般贸易	2	千克	1,386
202309	29071110	苯酚	德国	一般贸易	469	千克	74,585
202309	29071110	苯酚	瑞士	其他	0	千克	182
202310	29071110	苯酚	日本	一般贸易	0	千克	131
202310	29071110	苯酚	沙特阿拉伯	一般贸易	16640594	千克	16,944,754
202310	29071110	苯酚	沙特阿拉伯	保税监管场所进出境货物	6700000	千克	7,274,408
202310	29071110	苯酚	沙特阿拉伯	海关特殊监管区域物流货	7184261	千克	6,621,218
202310	29071110	苯酚	新加坡	一般贸易	5051948	千克	5,666,401
202310	29071110	苯酚	中国台湾	一般贸易	5998835	千克	5,730,570
202310	29071110	苯酚	中国台湾	保税监管场所进出境货物	2999420	千克	3,301,177
202310	29071110	苯酚	英国	一般贸易	0	千克	918
202310	29071110	苯酚	德国	一般贸易	32	千克	9,007
202311	29071110	苯酚	日本	一般贸易	0	千克	13
202311	29071110	苯酚	日本	进料加工贸易	3147433	千克	3,404,115
202311	29071110	苯酚	日本	其他	3	千克	69
202311	29071110	苯酚	沙特阿拉伯	一般贸易	1025761	千克	941,076
202311	29071110	苯酚	沙特阿拉伯	保税监管场所进出境货物	3077283	千克	2,863,447
202311	29071110	苯酚	新加坡	一般贸易	7169691	千克	6,837,056
202311	29071110	苯酚	中国台湾	一般贸易	8998355	千克	8,330,385
202311	29071110	苯酚	英国	一般贸易	3	千克	563
202311	29071110	苯酚	德国	一般贸易	49	千克	11,464
202311	29071110	苯酚	美国	一般贸易	2	千克	1,151
202312	29071110	苯酚	印度	一般贸易	1	千克	79
202312	29071110	苯酚	印度	其他	0	千克	60
202312	29071110	苯酚	日本	一般贸易	0	千克	85
202312	29071110	苯酚	日本	进料加工贸易	5248032	千克	5,210,036
202312	29071110	苯酚	日本	保税监管场所进出境货物	3094803	千克	2,706,904
202312	29071110	苯酚	沙特阿拉伯	一般贸易	11956221	千克	10,620,555
202312	29071110	苯酚	沙特阿拉伯	保税监管场所进出境货物	6223206	千克	5,658,929
202312	29071110	苯酚	沙特阿拉伯	海关特殊监管区域物流货	2871348	千克	2,872,018
202312	29071110	苯酚	新加坡	一般贸易	6195622	千克	5,437,016

202312	29071110	苯酚	泰国	保税监管场所进出境货物	1995710	千克	1,781,510
202312	29071110	苯酚	中国台湾	一般贸易	8800000	千克	8,228,540
202312	29071110	苯酚	中国台湾	保税监管场所进出境货物	2899301	千克	2,610,232
202312	29071110	苯酚	英国	一般贸易	1	千克	678
202312	29071110	苯酚	德国	一般贸易	283	千克	27,702
202312	29071110	苯酚	美国	一般贸易	101	千克	25,302
202312	29071110	苯酚	美国	其他	1	千克	177
202401	29071110	苯酚	日本	进料加工贸易	4949335	千克	4,712,412
202401	29071110	苯酚	日本	保税监管场所进出境货物	4000520	千克	3,368,925
202401	29071110	苯酚	沙特阿拉伯	一般贸易	3872461	千克	3,249,731
202401	29071110	苯酚	沙特阿拉伯	保税监管场所进出境货物	13756770	千克	11,645,068
202401	29071110	苯酚	沙特阿拉伯	海关特殊监管区域物流货	4787433	千克	4,357,573
202401	29071110	苯酚	新加坡	一般贸易	4198159	千克	4,010,788
202401	29071110	苯酚	中国台湾	一般贸易	5894861	千克	5,099,200
202401	29071110	苯酚	中国台湾	海关特殊监管区域物流货	3000000	千克	2,467,380
202401	29071110	苯酚	英国	一般贸易	1	千克	903
202401	29071110	苯酚	德国	一般贸易	30	千克	6,991
202401	29071110	苯酚	瑞士	一般贸易	0	千克	48
202401	29071110	苯酚	美国	一般贸易	0	千克	410
202402	29071110	苯酚	日本	一般贸易	1	千克	7
202402	29071110	苯酚	日本	进料加工贸易	1900227	千克	1,846,660
202402	29071110	苯酚	新加坡	一般贸易	4198359	千克	3,591,176
202402	29071110	苯酚	中国台湾	一般贸易	2898450	千克	2,492,667
202402	29071110	苯酚	中国台湾	海关特殊监管区域物流货	3000000	千克	2,347,020
202402	29071110	苯酚	德国	一般贸易	317	千克	29,747
202402	29071110	苯酚	美国	一般贸易	1	千克	251
202403	29071110	苯酚	印度	一般贸易	0	千克	63
202403	29071110	苯酚	以色列	一般贸易	1	千克	201
202403	29071110	苯酚	日本	进料加工贸易	1900193	千克	1,946,957
202403	29071110	苯酚	新加坡	进料加工贸易	2898181	千克	2,969,505
202403	29071110	苯酚	中国台湾	海关特殊监管区域物流货	2900000	千克	2,414,221
202403	29071110	苯酚	英国	一般贸易	2	千克	195
202403	29071110	苯酚	德国	一般贸易	299	千克	30,345
202403	29071110	苯酚	法国	其他	0	千克	374
202403	29071110	苯酚	美国	一般贸易	6	千克	3,508
202403	29071110	苯酚	国家(地区)	其他	0	千克	296

出口数据

数据年月	商品编码	商品名称	第一数量	第一计量单位	美元
202001	29071110	苯酚	264990	千克	265,667
202003	29071110	苯酚	8769011	千克	7,592,480
202004	29071110	苯酚	297565	千克	258,459
202005	29071110	苯酚	980350	千克	1,023,038
202006	29071110	苯酚	1221000	千克	1,386,880
202007	29071110	苯酚	952892	千克	697,472
202008	29071110	苯酚	938488	千克	684,708
202009	29071110	苯酚	103020	千克	105,195
202010	29071110	苯酚	152560	千克	119,924
202011	29071110	苯酚	123980	千克	114,460
202012	29071110	苯酚	2241358	千克	1,834,040
202101	29071110	苯酚	3396417	千克	2,529,577
202102	29071110	苯酚	10609832	千克	9,048,247
202103	29071110	苯酚	7752101	千克	7,502,560
202104	29071110	苯酚	13964099	千克	17,299,381
202105	29071110	苯酚	433900	千克	621,163
202106	29071110	苯酚	9892546	千克	12,041,477
202107	29071110	苯酚	10150885	千克	12,644,189
202108	29071110	苯酚	7630245	千克	9,525,013
202109	29071110	苯酚	33383056	千克	42,444,537
202110	29071110	苯酚	1617473	千克	2,062,723
202111	29071110	苯酚	19721511	千克	25,948,156
202112	29071110	苯酚	16507565	千克	21,538,068
202201	29071110	苯酚	260700	千克	431,420
202202	29071110	苯酚	291030	千克	434,988
202203	29071110	苯酚	130005	千克	238,509
202204	29071110	苯酚	3100216	千克	4,660,777
202205	29071110	苯酚	1634447	千克	2,450,633
202206	29071110	苯酚	8607325	千克	12,405,788
202207	29071110	苯酚	10817995	千克	15,656,290
202208	29071110	苯酚	1744160	千克	2,393,729
202209	29071110	苯酚	8163131	千克	10,197,298
202210	29071110	苯酚	667850	千克	832,589
202211	29071110	苯酚	48000	千克	69,500
202212	29071110	苯酚	758220	千克	942,498
202301	29071110	苯酚	187280	千克	205,475
202302	29071110	苯酚	471020	千克	534,887
202303	29071110	苯酚	9206768	千克	9,381,548
202304	29071110	苯酚	495040	千克	609,624
202305	29071110	苯酚	8034452	千克	7,931,190
202306	29071110	苯酚	1041200	千克	1,082,901
202307	29071110	苯酚	3723002	千克	3,099,620
202308	29071110	苯酚	1240380	千克	1,271,801
202309	29071110	苯酚	1341850	千克	1,456,903
202310	29071110	苯酚	490840	千克	559,704
202311	29071110	苯酚	854250	千克	956,993
202312	29071110	苯酚	1522900	千克	1,585,945
202401	29071110	苯酚	1300600	千克	1,336,593
202402	29071110	苯酚	11003517	千克	10,302,170
202403	29071110	苯酚	1787840	千克	1,849,994

附件七：关于海运费、保险费以及贸易环节费用的情况说明

关于海运费、保险费以及贸易环节费用的情况说明

根据申请人的了解,韩国、泰国和日本向中国出口苯酚主要通过海运的方式,每个 20 呎的集装箱货柜大约可以运输 17 吨苯酚。

申请人暂无法获得苯酚从韩国、泰国和日本到中国的实际海运费和保险费。为了对海运费和保险费进行合理调整,申请人暂以初步获得的从中国到韩国、泰国和日本的 20 呎集装箱货柜的海运费和保险费率作为基础对出口价格进行调整。

根据申请人获得的初步证据,按 20 呎集装箱计算,从中国到韩国、泰国和日本的海运费分别为 150 美元、550 和 300 美元。按照每个 20 呎的集装箱货柜大约可以装运 17 吨苯酚计算,韩国、泰国和日本的海运费单价为 8.82 美元/吨、32.35 美元/吨和 17.65 美元/吨。

根据国际海运网的报价,中国到韩国、泰国和日本的保险费率(一切险)分别为 0.35%、0.35%和 0.25%,按照国际惯例,根据货物 CIF 价值的 110%进行计算,保险费等于 $CIF \times 110\% \times \text{保险费率}$ 。

另外,关于韩国、泰国和日本的贸易环节费用,根据世界银行集团(World Bank Group)披露的贸易环节费用报告,韩国、泰国和日本出口贸易境内环节费用(包括准备文件、清关费用、内陆运输费等)分别为 412 美元/柜、467 美元/柜和 675 美元/柜,世界银行集团假定每个集装箱货柜可以装载 15 吨货物,因此韩国、泰国和日本每吨苯酚的出口贸易境内环节费用分别为 27.47 美元、31.13 美元和 45 美元。

相关证据请参见后附的材料。

海歌模糊搜索 海歌精确搜索

海运一搜 运价 名录 货代船期 船东船期 船东船期(散杂) 物流服务 货物追踪



整箱运价

装运港

卸货港

您目前的位置: [首页](#) >> [整箱运价](#) >> [Qingdao\[青岛\]-Busan\[釜山\]](#) >> 青岛萨凯思国际物流有限公司发布的整箱运价

中国到韩国

Qingdao[青岛]----Busan[釜山]

运价发布公司: 青岛萨凯思国际物流有限公司

运价发布公司简介

青岛萨凯思国际物流有限公司

信誉级别:

公司评价: 好(0), 坏(0)

注册时间: 2023-03-13

主营业务: 青岛起运整柜海运-东南亚/日本/韩国

公司简介:

青岛萨凯思国际物流有限公司系国家经贸部批准的一级货运代理公司, 主营海运、空运、海空联运、陆运、整箱、拼箱、散杂货、超限货, 冷藏, 化工品的运输服务。遍布全球, 优势强劲的国际物流网络, 可以提供一站式的服务...

[站内短信](#) [公司主站](#)

用蓝银可兑换以下广告位



20' GP 运价

40' GP 运价

40' HQ 运价

公司优势: 青岛起运整柜海运-东南亚/日本/韩国

150

165

165

所属航线: 中国-日本/韩国/俄罗斯远东 CHINA--JAPAN/KOREA/FAR EAST 航线

集装箱种类: 普箱

航期: 12

截关日期:

限重:

中转港: 直达/中转

所属船东: OOCL

有效期: 此航线运价至 [2024-06-15] 前有效

备注: The phone: 18963102181 来电咨询时请告知在国际海运网看到的信息以便沟通, 获取更多优惠

联系人: 刘路

联系方式: 18963102181

信息发布公司: 青岛萨凯思国际物流有限公司

短信询价

进入公司主站

青岛萨凯思国际物流有限公司发布的其他运价

装运港--卸货港	20' GP/40' GP/40' HQ(USD) 运价	航期(天)	转运属性
青岛[Qingdao]---吉达[Jeddah]	1700/2100/2100	35	直达
青岛[Qingdao]---达曼[Dammam]	1750/1950/1950	35	直达
青岛[Qingdao]---清奈[Chennai]	780/780/780	24	直达
青岛[Qingdao]---那瓦什瓦[Nhava sheva]	1000/1050/1050	24	直达

青岛萨凯思国际物流有限公司

青岛萨凯思国际物流有限公司系国家经贸部批准的一级货运代理公司, 主营海运、空运、海空联运、陆运、整箱、拼箱、散杂货、超限货, 冷藏, 化工品的运输服务。遍布全球, 优势强劲的国际物流网络, 可以提供一站式的服务。拥有2000多平方米的仓储库。数十辆集装箱车, 提供强大的陆运服务; 一支经验丰富、服务热情, 运作娴熟的专业团队。公司秉承“提供超值服务”的服务理念, 为您提供更好的操作平台, 实现共同发展。公司经过长期的业务发展, 已与世界各大船公司形成良好的合作关系。能够操作日本、韩国、东南亚、

海歌模糊搜索 海歌精确搜索

[海运一搜](#) [运价](#) [名录](#) [货代船期](#) [船东船期](#) [船东船期\(散杂\)](#) [物流服务](#) [货物追踪](#)[整箱运价](#)[装运港](#)[卸货港](#)您目前的位置: [首页](#) >> [整箱运价](#) >> [Qingdao\[青岛\]-Bangkok\[曼谷\]](#) >> 青岛萨凯思国际物流有限公司发布的整箱运价

中国到泰国

Qingdao[青岛]----Bangkok[曼谷]

运价发布公司: 青岛萨凯思国际物流有限公司

运价发布公司简介

青岛萨凯思国际物流有限公司

信誉级别:

公司评价: 好(0), 坏(0)

注册时间: 2023-03-13

主营业务: 青岛起运整柜海运-东南亚/日本/韩国

公司简介:

青岛萨凯思国际物流有限公司系国家经贸部批准的一级货运代理公司, 主营海运、空运、海空联运、陆运、整箱、拼箱、散杂货、超限货, 冷藏, 化工品的运输服务。遍布全球, 优势强劲的国际物流网络, 可以提供一站式的服务...

[站内短信](#) [公司主站](#)

用蓝银可兑换以下广告位



20' GP 运价

550

40' GP 运价

550

40' HQ 运价

550

公司优势: 青岛起运整柜海运-东南亚/日本/韩国

所属航线: 中国-东南亚 CHINA--SOUTHEAST ASIA 航线

集装箱种类: 普箱

航期: 10

截关日期:

限重:

中转港: 直达/中转

所属船东: SITC

有效期: 此航线运价至 [2024-06-15] 前有效

备注: The phone: 18963102181 来电咨询时请告知在国际海运网看到的信息以便沟通, 获取更多优惠

联系人: 刘路

联系方式: 18963102181

信息发布公司: 青岛萨凯思国际物流有限公司

[短信询价](#)[进入公司主站](#)

青岛萨凯思国际物流有限公司发布的其他运价

装运港—卸货港	20' GP/40' GP/40' HQ(USD) 运价	航期(天)	转运属性
青岛[Qingdao]---吉达[Jeddah]	1700/2100/2100	35	直达
青岛[Qingdao]---达曼[Dammam]	1750/1950/1950	35	直达
青岛[Qingdao]---清奈[Chennai]	780/780/780	24	直达
青岛[Qingdao]---那瓦什瓦[Nhava sheva]	1000/1050/1050	24	直达

青岛萨凯思国际物流有限公司

青岛萨凯思国际物流有限公司系国家经贸部批准的一级货运代理公司, 主营海运、空运、海空联运、陆运、整箱、拼箱、散杂货、超限货, 冷藏, 化工品的运输服务。遍布全球, 优势强劲的国际物流网络, 可以提供一站式的服务。拥有2000多平方米的仓储库。数十辆集装箱车, 提供强大的陆运服务; 一支经验丰富、服务热情, 运作娴熟的专业团队。公司秉承“提供超值服务”的服务理念, 为您提供更好的操作平台, 实现共同发展。公司经过长期的业务发展, 已与世界各大船公司形成良好的合作关系。能够操作日本、韩国、东南亚、

海歌模糊搜索

海歌精确搜索

海运一搜

运价 名录 货代船期 船东船期 (散杂) 物流服务 货物追踪



整箱运价

装运港

卸货港

您目前的位置: 首页 >> 整箱运价 >> Shanghai [上海]-Tokyo [东京] >> 上海瑞珂国际货运有限公司 发布的整箱运价

中国到日本

Shanghai [上海]----Tokyo [东京]

运价发布公司: 上海瑞珂国际货运有限公司

运价发布公司简介

20' GP 运价	40' GP 运价	40' HQ 运价	公司优势: 专业集装箱, 散杂货海运
300	600	600	

所属航线: 中国大陆-日本/韩国/俄罗斯远东CHINA/JAPAN/KOREA/FAREAST航线

集装箱种类: 普箱

航期: 3

截关日期:

限重:

中转港:

所属船东: SITC

上海瑞珂国际货运有限公司

信誉级别:

公司评价: 好 (0), 坏 (1)

注册时间: 2008-07-24

主营业务: 专业集装箱, 散杂货海运

公司简介:

主要经营散杂货货物运输以及国际集装箱海运代理

站内短信 公司主站

用蓝银可兑换以下广告位



海运一搜:

操作指南 | 航贸参数 | 通关大全 | 行业公告 | 行业知识 | 政策法规 | 实用工具

首页 » 航贸参数 » 进口货运保险普通货物费率表

进口货运保险普通货物费率表

添加新百科 获积分奖励 **【我来添加】**

(一) 所有进口货物均按本费率表计算保险费，但在指明货物费率表中的货物，承保一切险时还须加上指明货物费率计算保险费。有特殊规定的按特殊规定计收。

(二) 各种散装货物以及化肥、糖、粮谷、木材、油（包括油料）、活牲畜、新鲜果菜，其保险责任均至卸货港口仓库或场地时终止。上述货物如需从港口转运到内地还需按转运内地费率加费的规定加费。

(三) 本表系按每百元计算。

(1)海运

地区	平安险 F . P . A	水渍险 W . A	一切险 A . R .
中国台湾、中国香港、中国澳门、南朝鲜、日本	0 . 08	0.12	0.25
大洋洲及亚洲国家和地区	0 . 10	0.15	0.35
加拿大、美国、欧洲	0 . 15	0.20	0.45
非洲及中南美洲	0 . 20	0.25	0.50

(2)陆运




地区	陆运	陆运一切险
中国香港、中国澳门	0 . 07	0 . 20
其它地区	0 . 15	0 . 40

(3)空运

地区	航空运输险	航空一切险
中国香港、中国澳门、中国台湾、日本、南朝鲜	0 . 10	0 . 25
其他世界各地	0 . 20	0 . 45

(4)邮包

目的地	邮包险	邮包一切险
中国香港、中国澳门、中国台湾、日本、南朝鲜	0 . 10	0 . 25



Select a topic



EASE OF DOING BUSINESS IN

Korea, Rep.

韩国

Region OECD high income

Income category High income

Population 51,635,256

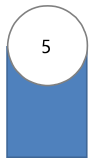
GNI per capita (US\$) 30,600

City covered Seoul

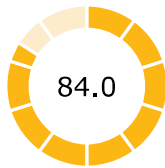
Download profile
 (1,783.5 KB, pdf)

Download snapshot
 (832.2 KB, pdf)

DB Rank



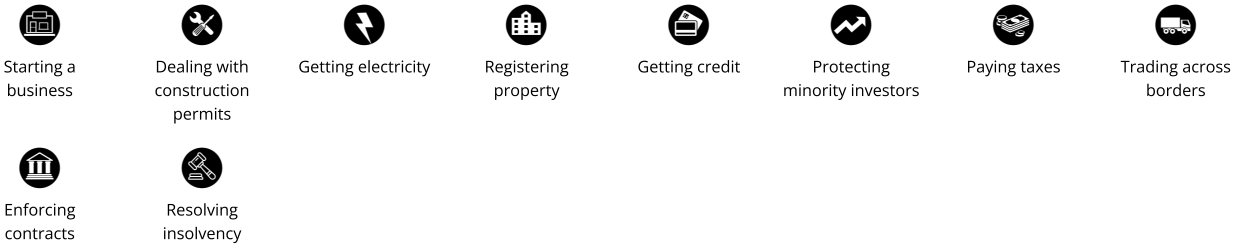
DB Score



Topics	DB 2020 Rank	DB 2020 Score	DB 2019 Score ⓘ	Change in score (% points)
Overall	5	84.0	84.0	..
Starting a Business	33	93.4	93.4	..
Dealing with Construction Permits	12	84.4	84.4	..
Getting Electricity	2	99.9	99.9	..
Registering Property	40	76.3	76.3	..
Getting Credit	67	65.0	65.0	..
Protecting Minority Investors	25	74.0	74.0	..
Paying Taxes ✓	21	87.4	86.9	↑ 0.5
Trading across Borders	36	92.5	92.5	..
Enforcing Contracts	2	84.1	84.1	..

= Doing Business reform making it easier to do business. X = Change making it more difficult to do business.
 Click here to see all reforms made by Korea, Rep.

EN



- Information
- View methodology
- Compare all economies

Indicator	Korea, Rep.	OECD high income	Best performance 📍
Time to export: Border compliance (hours) <i>i</i>	13	12.7	1 (19 Economies)
Cost to export: Border compliance (USD) <i>i</i>	185	136.8	0 (19 Economies)
Time to export: Documentary compliance (hours) <i>i</i>	1	2.3	1 (26 Economies)
Cost to export: Documentary compliance (USD) <i>i</i>	11	33.4	0 (20 Economies)
Time to import: Border compliance (hours) <i>i</i>	6	8.5	1 (25 Economies)
Cost to import: Border compliance (USD) <i>i</i>	315	98.1	0 (28 Economies)
Time to import: Documentary compliance (hours) <i>i</i>	1	3.4	1 (30 Economies)
Cost to import: Documentary compliance (USD) <i>i</i>	27	23.5	0 (30 Economies)

Details - Trading across borders in Korea, Rep. - Components of border compliance ▾

Details - Trading across borders in Korea, Rep. - Trade documents ▾

Details - Trading across borders in Korea, Rep. - Domestic transport ▴

	Export	Import
Product	HS 85 : Electrical machinery and equipment and parts thereof; sound recorders and reproducers, television image and sound recorders and reproducers, and parts and accessories of such articles	HS 8708: Parts and accessories of motor vehicles
Trade partner	China	Japan
Border	Incheon port	Busan port
Distance (km)	34	401
Domestic transport time (hours)	1	7



REPORT FRAUD OR CORRUPTION

[IBRD](#) [IDA](#) [IFC](#) [MIGA](#) [ICSID](#)



Select a topic



EASE OF DOING BUSINESS IN

Thailand

泰国


Region East Asia & Pacific


Income category Upper middle income

Population 69,428,524

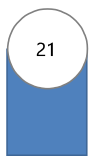
GNI per capita (US\$) 6,610

City covered Bangkok

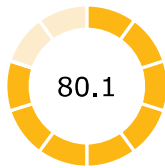
Download profile 
 (1,784.0 KB, pdf)



Download snapshot 
 (830.9 KB, pdf)

DB Rank













DB Score















Topics	DB 2020 Rank	DB 2020 Score	DB 2019 Score 	Change in score (% points)
Overall	21	80.1	79.5	↑ 0.6
Starting a Business	47	92.4	92.3	↑ 0.1
Dealing with Construction Permits 	34	77.3	71.9	↑ 5.4
Getting Electricity	6	98.7	98.6	↑ 0.1
Registering Property	67	69.5	69.5	..
Getting Credit	48	70.0	70.0	..
Protecting Minority Investors	3	86.0	86.0	..
Paying Taxes	68	77.7	77.7	..
Trading across Borders	62	84.6	84.6	..
Enforcing Contracts	37	67.9	67.9	..


= Doing Business reform making it easier to do business. X = Change making it more difficult to do business.
 Click here to see all reforms made by Thailand


EN


 Starting a business	 Dealing with construction permits	 Getting electricity	 Registering property	 Getting credit	 Protecting minority investors	 Paying taxes	 Trading across borders
 Enforcing contracts	 Resolving insolvency						

 Information  View methodology  Compare all economies

Indicator	Thailand	East Asia & Pacific	OECD high income	Best performance 
Time to export: Border compliance (hours) 	44	57.5	12.7	1 (19 Economies)
Cost to export: Border compliance (USD) 	223	381.1	136.8	0 (19 Economies)
Time to export: Documentary compliance (hours) 	11	55.6	2.3	1 (26 Economies)
Cost to export: Documentary compliance (USD) 	97	109.4	33.4	0 (20 Economies)
Time to import: Border compliance (hours) 	50	68.4	8.5	1 (25 Economies)
Cost to import: Border compliance (USD) 	233	422.8	98.1	0 (28 Economies)
Time to import: Documentary compliance (hours) 	4	53.7	3.4	1 (30 Economies)
Cost to import: Documentary compliance (USD) 	43	108.4	23.5	0 (30 Economies)

Details - Trading across borders in Thailand - Components of border compliance 

Details - Trading across borders in Thailand - Trade documents 

Details - Trading across borders in Thailand - Domestic transport 

	Export	Import
Product	HS 84 : Nuclear reactors, boilers, machinery and mechanical appliances; parts thereof	HS 8708: Parts and accessories of motor vehicles
Trade partner	China	Japan
Border	Laem Chabang port	Laem Chabang port
Distance (km)	129	129
Domestic transport time (hours)	2	2
Domestic transport cost (USD)	147	147



DOING BUSINESS

[Privacy Notice](#) [Accessibility](#) [Feedback](#) [Help](#) [Jobs](#) [Contact](#)

ARCHIVE

[REPORT FRAUD OR CORRUPTION](#)

[IBRD](#) [IDA](#) [IFC](#) [MIGA](#) [ICSID](#)

EN

Select a topic

日本



EASE OF DOING BUSINESS IN

Japan


Region OECD high income


Income category High income

Population 126,529,100

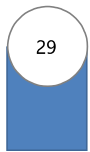
GNI per capita (US\$) 41,340

City covered Tokyo, Osaka

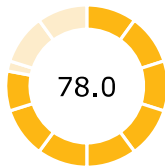
Download profile 
 (1,951.5 KB, pdf)


Download snapshot 
 (829.9 KB, pdf)

DB Rank



DB Score



Topics	DB 2020 Rank	DB 2020 Score	DB 2019 Score 	Change in score (% points)
Overall	29	78.0	78.0	..
Starting a Business	106	86.1	86.1	..
Dealing with Construction Permits	18	83.1	83.1	..
Getting Electricity	14	93.2	93.2	..
Registering Property	43	75.6	75.6	..
Getting Credit	94	55.0	55.0	..
Protecting Minority Investors	57	64.0	64.0	..
Paying Taxes	51	81.6	81.6	..
Trading across Borders	57	85.9	86.3	↓ 0.4
Enforcing Contracts	50	65.3	65.3	..

ARCHIVE
 ✓ = Doing Business reform making it easier to do business. ✗ = Change making it more difficult to do business.
 Click here to see all reforms made by Japan

EN

Viewing the data for Tokyo

Starting a business Dealing with construction permits Getting electricity Registering property Getting credit Protecting minority investors Paying taxes Trading across borders

Enforcing contracts Resolving insolvency

Information View methodology Compare all economies

Indicator	Tokyo	OECD high income	Best performance ⓘ
Time to export: Border compliance (hours) ⓘ	27	12.7	1 (19 Economies)
Cost to export: Border compliance (USD) ⓘ	241	136.8	0 (19 Economies)
Time to export: Documentary compliance (hours) ⓘ	3	2.3	1 (26 Economies)
Cost to export: Documentary compliance (USD) ⓘ	54	33.4	0 (20 Economies)
Time to import: Border compliance (hours) ⓘ	48	8.5	1 (25 Economies)
Cost to import: Border compliance (USD) ⓘ	275	98.1	0 (28 Economies)
Time to import: Documentary compliance (hours) ⓘ	3	3.4	1 (30 Economies)
Cost to import: Documentary compliance (USD) ⓘ	107	23.5	0 (30 Economies)

Details - Trading across borders in Tokyo - Components of border compliance

Details - Trading across borders in Tokyo - Trade documents

Details - Trading across borders in Tokyo - Domestic transport

	Export	Import
Product	HS 84 : Nuclear reactors, boilers, machinery and mechanical appliances; parts thereof	HS 8708: Parts and accessories of motor vehicles
Trade partner	China	China
Border	Yokohama port	Yokohama port
Distance (km)	20	20
Domestic transport time (hours)	3	3



Domestic transport cost (USD)

380

380

EN

[Legal](#) [Privacy Notice](#) [Access to Information](#) [Jobs](#) [Contact](#)

[REPORT FRAUD OR CORRUPTION](#)

[IBRD](#) [IDA](#) [IFC](#) [MIGA](#) [ICSID](#)

© 2024 The World Bank Group, All Rights Reserved.



附件八：东北亚、东南亚苯和丙烯的投入成本价格

东北亚、东南亚苯和丙烯的价格

关于苯和丙烯的价格，申请人获得了 ICIS（安迅思）统计的苯和丙烯东北亚、东南亚的价格，申请人暂以以上述价格作为韩国和日本以及泰国苯和丙烯的投入价格。

相关证据请参见后附的材料。

外部市场价格序列	苯-CFR东北亚-ICIS	苯-FOB东南亚-ICIS
日历日	平均价位	平均价位
2023.04.07	967.50	942.00
2023.04.14	965.00	990.00
2023.04.21	947.50	946.00
2023.04.28	917.50	910.00
2023.05.05	885.00	840.50
2023.05.12	855.00	796.50
2023.05.19	845.00	846.00
2023.05.26	830.00	805.00
2023.06.02	822.50	793.00
2023.06.09	790.00	748.50
2023.06.16	775.00	743.50
2023.06.23	775.00	706.00
2023.06.30	752.50	716.50
2023.07.07	780.00	733.00
2023.07.14	827.50	789.50
2023.07.21	855.00	816.50
2023.07.28	880.00	846.50
2023.08.04	925.00	876.50
2023.08.11	940.00	879.50
2023.08.18	935.00	876.00
2023.08.25	920.00	886.50
2023.09.01	922.50	881.00
2023.09.08	975.00	967.00
2023.09.15	1,055.00	1,003.50
2023.09.22	982.50	960.00
2023.09.29		949.00
2023.10.06		883.00
2023.10.13	937.50	896.00
2023.10.20	940.00	892.50
2023.10.27	935.00	885.50
2023.11.03	945.00	881.50
2023.11.10	895.00	839.50
2023.11.17	915.00	868.50
2023.11.24	885.00	837.50
2023.12.01	835.00	847.50
2023.12.08	845.00	832.00
2023.12.15	852.50	849.50
2023.12.22	895.00	862.00
2024.01.05	900.00	873.50
2024.01.12	920.00	920.00
2024.01.19	945.00	932.00

2024.01.26	962.50	974.50
2024.02.02	975.00	975.50
2024.02.09	1,025.00	1,026.00
2024.02.16		1,024.00
2024.02.23	1,012.50	1,036.00
2024.03.01	1,002.50	972.50
2024.03.08	1,025.00	1,006.50
2024.03.15	1,055.00	1,030.00
2024.03.22	1,040.00	1,013.00
2024.03.29	1,045.00	1,022.00
平均	914.84	890.75

外部市场价格序列	丙烯-CFR东北亚-ICIS	丙烯-CFR东南亚-ICIS
日历日	平均价位	平均价位
2023.04.07	945.00	960.00
2023.04.14	925.00	972.50
2023.04.21	910.00	970.00
2023.04.28	915.00	940.00
2023.05.05	885.00	940.00
2023.05.12	855.00	880.00
2023.05.19	840.00	855.00
2023.05.26	812.50	820.00
2023.06.02	750.00	765.00
2023.06.09	720.00	710.00
2023.06.16	715.00	665.00
2023.06.23	720.00	665.00
2023.06.30	742.50	682.50
2023.07.07	767.50	715.00
2023.07.14	770.00	755.00
2023.07.21	777.50	765.00
2023.07.28	792.50	805.00
2023.08.04	807.50	855.00
2023.08.11	815.00	855.00
2023.08.18	815.00	870.00
2023.08.25	810.00	860.00
2023.09.01	815.00	855.00
2023.09.08	837.50	855.00
2023.09.15	835.00	835.00
2023.09.22	852.50	835.00
2023.09.29	867.50	845.00
2023.10.06	857.50	805.00
2023.10.13	842.50	795.00
2023.10.20	850.00	797.50
2023.10.27	855.00	797.50
2023.11.03	870.00	797.50
2023.11.10	860.00	805.00
2023.11.17	865.00	805.00
2023.11.24	855.00	805.00
2023.12.01	855.00	815.00
2023.12.08	850.00	815.00
2023.12.15	837.50	815.00
2023.12.22	842.50	835.00
2024.01.05	835.00	840.00
2024.01.12	825.00	935.00
2024.01.19	835.00	1,010.00
2024.01.26	845.00	1,047.50

2024.02.02	855.00	977.50
2024.02.09	840.00	932.50
2024.02.16	835.00	890.00
2024.02.23	832.50	900.00
2024.03.01	842.50	925.00
2024.03.08	840.00	900.00
2024.03.15	837.50	870.00
2024.03.22	840.00	845.00
2024.03.29	830.00	835.00
平均	831.96	845.59

附件九：毛利润证据材料

毛利润证据材料

鉴于韩国锦湖、日本三井、PTT Global 为韩国、日本以及泰国苯酚主要的生产厂商，申请人暂以韩国锦湖、日本三井、PTT Global 的毛利润率作为韩国、日本和泰国苯酚的毛利润率。

韩国锦湖、日本三井、PTT Global 三家公司的毛利润率如下表所示：

项目	Unit: KRW bn	Unit: in Baht	Unit : Billions of Yen
	韩国锦湖	泰国 PTT Global	日本三井
营业收入	6,269	629,726,753,791	1749.7
毛利润	552	40,358,654,054	74.1
毛利润率	8.80%	6.41%	4.24%

相关证据请参见后附的材料。



韩国锦湖

Nov 3, 2023

3Q 2023 Earnings Release

KUMHO PETROCHEMICAL

3Q 2023 Business Results

Income Statements

(Unit: KRW bn)

Classification	23.3Q	23.2Q	QoQ	22.3Q	YoY
Sales	1,507.0	1,578.1	-4.5%	1,887.1	-20.1%
Operating Profit	84.2 (5.6%)	107.9 (6.8%)	-22.0%	230.5 (12.2%)	-63.5%
EBITDA	144.6 (9.6%)	166.8 (10.6%)	-13.3%	289.0 (15.3%)	-50.0%
Pre-tax Income	115.8 (7.7%)	140.5 (8.9%)	-17.6%	280.0 (14.8%)	-58.6%
Net Income	103.6 (6.9%)	117.3 (7.4%)	-11.7%	210.8 (11.2%)	-50.9%
Equity Income	26.5	23.9	10.9%	24.2	9.5%

* Net Income is based on Controlling interests.



May 7, 2024

1Q 2024 Earnings Release

KUMHO PETROCHEMICAL

1Q 2024 Business Results

Income Statements

(Unit: KRW bn)

Classification	24.1Q	23.4Q	QoQ	23.1Q	YoY
Sales	1,667.5	1,516.1	10.0%	1,721.3	-3.1%
Operating Profit	78.6 (4.7%)	35.1 (2.3%)	123.9%	132.0 (7.7%)	-40.5%
EBITDA	141.7 (8.5%)	97.2 (6.4%)	45.8%	190.6 (11.1%)	-25.7%
Pre-tax Income	120.3 (7.2%)	55.0 (3.6%)	118.7%	174.1 (10.1%)	-30.9%
Net Income	102.5 (6.1%)	91.4 (6.0%)	12.1%	136.6 (7.9%)	-25.0%
Equity Income	20.0	30.6	-34.6%	25.4	-21.3%

* Net Income is based on Controlling interests.

PTT Global Chemical Public Company Limited and its Subsidiaries
Statement of income

Note	Consolidated financial statements		Separate financial statements	
	2023	2022	2023	2022
	For the year ended 31 December		For the year ended 31 December	
	<i>(in Baht)</i>			
20, 23	621,631,091,660	683,953,678,709	495,401,561,037	498,767,466,616
	(584,369,113,619)	(631,679,476,265)	(473,851,550,643)	(479,323,106,133)
Gross profit	37,261,978,041	52,274,202,444	21,550,010,394	19,444,360,483
Investment income	1,190,900,338	1,014,702,496	14,404,039,417	20,696,649,006
Gain from sale of investment in subsidiary	1,574,353,174	-	1,820,700,556	-
Gain from capital return of subsidiaries	-	-	31,265,087	493,296,193
Gain from change in ownership interest in subsidiary	2,443,353,174	847,962,520	-	-
Other income	5,729,184,097	2,931,072,968	3,738,795,172	3,035,081,151
Selling and distribution costs	(14,730,235,806)	(18,199,813,431)	(4,273,135,908)	(2,699,177,770)
Administrative expenses	(19,312,236,560)	(19,045,579,691)	(8,131,106,617)	(7,957,672,782)
Reverse (loss) on impairment of assets	917,603	(22,164,579)	(157,823,350)	(97,125,770)
Net derivative loss	(249,478,365)	(23,025,447,667)	(131,680,406)	(22,602,370,439)
Net foreign exchange gain (loss)	412,963,953	(344,639,547)	2,319,265,988	(2,295,532,423)
Profit (loss) from operating activities	14,321,699,649	(3,569,704,487)	31,170,330,333	8,017,507,649
Finance costs	(11,717,800,512)	(9,835,326,771)	(8,931,511,859)	(8,525,146,510)
Share of profit (loss) of joint ventures accounted for using equity method	(1,644,402,330)	80,751,724	-	-
Share of profit of associates accounted for using equity method	1,257,573,529	3,415,269,704	-	-
Profit (loss) before income tax expense	2,217,070,336	(9,909,009,830)	22,238,818,474	(507,638,861)
Tax income (expense)	(1,352,029,096)	2,273,105,524	(1,974,104,323)	3,097,149,992
Profit (loss) for the year	865,041,240	(7,635,904,306)	20,264,714,151	2,589,511,131
Profit (loss) attributable to:				
Owners of the Company	999,128,721	(8,752,206,589)	20,264,714,151	2,589,511,131
Non-controlling interests	(134,087,481)	1,116,302,283	-	-
	865,041,240	(7,635,904,306)	20,264,714,151	2,589,511,131
24	0.22	(1.94)	4.49	0.57

These figures represent the share of an integral part of these financial statements.

PTT Global Chemical Public Company Limited and its Subsidiaries
Statement of income (Unaudited)

	Consolidated financial statements		Separate financial statements	
	2024	2023	2024	2023
Note	31 March		31 March	
	<i>(in Baht)</i>			
Revenues from sale of goods and rendering of services	156,242,260,012	148,146,597,881	126,170,685,640	115,311,715,966
Cost of sale of goods and rendering of services	(143,946,833,496)	(138,947,847,378)	(118,265,149,983)	(110,532,709,584)
Gross profit	12,295,426,516	9,198,750,503	7,905,535,657	4,779,006,382
Investment income	520,783,775	196,153,788	2,834,986,059	9,523,706,483
Other income	350,929,652	483,810,211	387,393,699	451,869,016
Selling and distribution costs	(3,915,407,084)	(3,804,751,006)	(1,054,399,403)	(931,518,627)
Administrative expenses	(4,688,559,939)	(4,666,332,807)	(2,009,027,723)	(1,942,179,306)
Net derivative gain	1,516,360,730	554,813,538	1,568,398,843	588,200,628
Net foreign exchange gain (loss)	(2,985,534,539)	1,084,733,080	(1,486,342,940)	1,742,981,622
Profit from operating activities	3,093,999,111	3,047,177,307	8,146,544,192	14,212,066,198
Finance costs	(3,066,638,940)	(2,786,329,433)	(2,321,997,670)	(2,188,912,142)
Share of loss of joint ventures accounted for using equity method	(807,842,381)	(713,739,044)	-	-
Share of profit of associates accounted for using equity method	475,891,271	469,346,248	-	-
Profit (loss) before income tax expense	(304,590,939)	16,455,078	5,824,546,522	12,023,154,056
Tax (expense) income	(290,945,969)	42,536,648	(280,223,664)	8,492,855
Profit (loss) for the period	(595,536,908)	58,991,726	5,544,322,858	12,031,646,911
Profit (loss) attributable to:				
Owners of the Company	(606,096,668)	82,445,834	5,544,322,858	12,031,646,911
Non-controlling interests	10,559,760	(23,454,108)	-	-
	(595,536,908)	58,991,726	5,544,322,858	12,031,646,911
The accompanying notes are an integral part of the interim financial statements.				
Earnings (loss) per share	6	(0.13)	1.23	2.67

Summary of Consolidated Financial Results for FY2023



May 15, 2024
Mitsui Chemicals, Inc.

1. Summary of Operating Results

	FY2022	FY2023	Incr. (Decr.)	Outlook for FY2024	
				Interim	Full year
Sales revenue	1,879.5	1,749.7	(129.8)	890.0	1,850.0
Operating income before special items	113.9	96.2	(17.7)	52.0	125.0
Operating income	129.0	74.1	(54.9)	46.0	113.0
Net income	90.1	53.8	(36.3)	33.5	83.0
Net income attributable to owners of the parent	82.9	50.0	(32.9)	29.0	73.0

(Unit : Billions of Yen)

2. Sales Revenue and Operating Income before Special Items by Business Segment

• Sales revenue (Unit : Billions of Yen)

	FY2022	FY2023	Incr. (Decr.)	Breakdown	
				Volume	Price
Life & Healthcare Solutions	258.2	271.7	13.5	4.8	8.7
Mobility Solutions	521.6	544.0	22.4	29.1	(6.7)
ICT Solutions	235.7	237.5	1.8	(7.6)	9.4
Basic & Green Materials	849.0	681.8	(167.2)	(146.7)	(20.5)
Others	15.0	14.7	(0.3)	-	(0.3)
Total	1,879.5	1,749.7	(129.8)	(120.4)	(9.4)

• Operating income before special items (Unit : Billions of Yen)

	FY2022	FY2023	Incr. (Decr.)	Breakdown		
				Volume	Price ※	Fixed Costs etc.
Life & Healthcare Solutions	29.2	30.0	0.8	(3.7)	5.8	(1.3)
Mobility Solutions	49.3	57.7	8.4	5.4	9.6	(6.6)
ICT Solutions	23.8	22.4	(1.4)	(2.0)	6.9	(6.3)
Basic & Green Materials	17.8	(10.3)	(28.1)	(12.6)	(8.9)	(6.6)
Others	(2.8)	(1.7)	1.1	-	-	1.1
Adjustment	(3.4)	(1.9)	1.5	-	-	1.5
Total	113.9	96.2	(17.7)	(12.9)	13.4	(18.2)

※Price includes both selling and purchasing price variances.

3. Summary of Statement of Financial Position

(Unit : Billions of Yen)

	Assets				Liabilities and Equity		
	As of Mar. 31, 2023	As of Mar. 31, 2024	Incr. (Decr.)		As of Mar. 31, 2023	As of Mar. 31, 2024	Incr. (Decr.)
Current assets	1,094.3	1,150.6	56.3	Interest-bearing liabilities	794.7	811.5	16.8
Property, plant and equipment & right-of-use assets	600.9	652.1	51.2	Other liabilities	390.2	419.5	29.3
Goodwill and intangible assets	67.5	76.4	8.9	Equity attributable to owners of the parent	786.8	862.9	76.1
Other non-current assets	305.5	336.7	31.2	Non-controlling interests	96.5	121.9	25.4
Total assets	2,068.2	2,215.8	147.6	Total liabilities and equity	2,068.2	2,215.8	147.6
[Inventories]	441.9	451.1	9.2	[Net D/E Ratio]	0.77	0.69	(0.08)

4. Summary of Statement of Cash Flows

(Unit : Billions of Yen)

	FY2022	FY2023	Incr. (Decr.)	Outlook for FY2024	
				Interim	Full year
Cash flows from operating activities	101.2	161.3	60.1	56.0	180.0
Cash flows from investing activities	(106.3)	(123.9)	(17.6)	(70.0)	(205.0)
Free cash flows	(5.1)	37.4	42.5	(14.0)	(25.0)
Cash flows from financing activities	2.5	(26.0)	(28.5)	18.0	30.0
Others	7.7	12.6	4.9	0.0	0.0
Net incr.(decr.) in cash and cash equivalents	5.1	24.0	18.9	4.0	5.0
Cash and cash equivalents at the end of period	186.3	210.3	24.0		

附件十：申请调查国家（地区）苯酚出口数据统计

(1) 美国苯酚对外出口情况

数量单位：万吨

期 间	2020 年	2021 年	2022 年	2023 年	2024 年 1-3 月	2024 年 预 计
美国苯酚总出口量	34.0	24.7	23.7	17.4	4.3	17.2

注：2024 年预计根据 2024 年 1-3 月的数据估算所得。

(2) 欧盟苯酚对外出口情况

数量单位：万吨

期 间	2020 年	2021 年	2022 年	2023 年	2024 年 1-2 月	2024 年 预 计
欧盟苯酚总出口量	11.5	7.0	6.6	6.2	1.14	5.0

注：2024 年预计根据 2024 年 1-2 月的数据估算所得。

(3) 韩国苯酚对外出口情况

数量单位：万吨

期 间	2020 年	2021 年	2022 年	2023 年	2024 年 1-3 月	2024 年 预 计
韩国苯酚总出口量	26.7	28.4	22.8	6.5	1.8	7.0

注：2024 年预计根据 2024 年 1-3 月的数据估算所得。

单位：吨；美元/吨

期间	出口国家（地区）	出口数量	出口价格
2023 年 4 月至 2024 年 3 月	对第三国（地区）出口合计	57,439	1,016
	其中：台湾地区	26,526	954
	日本	16,870	1,073
	澳大利亚	3,739	1,042
	印度	3,389	1,057
	芬兰	932	1,022
	德国	2,405	1,091
	越南	2,131	1,133
	马来西亚	1,066	1,022
	智利	200	986
	波兰	60	1,126
	哥伦比亚	121	1,048

(4) 日本苯酚对外出口情况

数量单位：万吨

期 间	2020 年	2021 年	2022 年	2023 年	2024 年 1-3 月	2024 年 预计
日本苯酚总出口量	3.9	4.3	5.3	5.4	1.3	5.2

注：2024 年预计根据 2024 年 1-3 月的数据估算所得。

(5) 泰国苯酚对外出口情况

数量单位：万吨

期 间	2020 年	2021 年	2022 年	2023 年	2024 年 1-3 月	2024 年 预计
泰国苯酚总出口量	22.5	19.5	19.0	17.7	6.38	20.0

注：2024 年预计根据 2023 年全年、2024 年 1-3 月以及上年同期的数据估算所得。

单位：吨；美元/吨

期间	出口国家（地区）	出口数量	出口价格
2023 年 4 月至 2024 年 3 月	对第三国（地区）出口合计	178,299	880
	其中：印度	84,478	869
	韩国	65,722	845
	台湾地区	17,355	877
	印度尼西亚	8,419	959
	马来西亚	1,301	980
	越南	1,024	1,064

相关证据请参见后附的材料。

美国苯酚出口数据

Data Type	Partner	Quantity Description	First Quarter	Second Quarter	Third Quarter	Fourth Quarter	合计	年份
First Unit of Quantity	Argentina	kilograms	2,453,692	1,814,945	2,618,141	1,973,782	8,860,560	2020
First Unit of Quantity	Australia	kilograms	0	0	1,741	0	1,741	2020
First Unit of Quantity	Belgium	kilograms	19,557,239	7,807,819	14,275,733	11,590,825	53,231,616	2020
First Unit of Quantity	Brazil	kilograms	0	5,098,608	0	5,005,331	10,103,939	2020
First Unit of Quantity	Canada	kilograms	12,867,195	9,853,951	12,952,095	14,090,531	49,763,772	2020
First Unit of Quantity	Chile	kilograms	0	0	3,080,851	236,328	3,317,179	2020
First Unit of Quantity	China	kilograms	0	10,249,855	8,060,565	0	18,310,420	2020
First Unit of Quantity	Colombia	kilograms	1,665,776	693,750	1,020,000	1,191,591	4,571,117	2020
First Unit of Quantity	Costa Rica	kilograms	0	0	4,443	0	4,443	2020
First Unit of Quantity	Dominican Rep	kilograms	3,056	0	0	0	3,056	2020
First Unit of Quantity	France	kilograms	240	0	0	2,154	2,394	2020
First Unit of Quantity	Germany	kilograms	3,200,000	19,592	2,103,121	7,111	5,329,824	2020
First Unit of Quantity	Hong Kong,China	kilograms	0	3,000,000	0	0	3,000,000	2020
First Unit of Quantity	India	kilograms	2,100,000	23,461,570	18,304,825	18,993,242	62,859,637	2020
First Unit of Quantity	Indonesia	kilograms	0	7,969	0	2,374	10,343	2020
First Unit of Quantity	Italy	kilograms	6,291,534	0	0	7,995,461	14,286,995	2020
First Unit of Quantity	Japan	kilograms	0	0	2,374	0	2,374	2020
First Unit of Quantity	Malaysia	kilograms	0	0	0	3,145	3,145	2020
First Unit of Quantity	Mexico	kilograms	4,455,258	4,010,483	2,270,948	4,389,662	15,126,351	2020
First Unit of Quantity	Morocco	kilograms	0	0	5,882	0	5,882	2020
First Unit of Quantity	Netherlands	kilograms	12,910,458	4,110,426	10,366,181	4,194,843	31,581,908	2020
First Unit of Quantity	New Zealand	kilograms	0	0	0	13,529	13,529	2020
First Unit of Quantity	Peru	kilograms	185	0	0	0	185	2020
First Unit of Quantity	Singapore	kilograms	0	0	315,000	0	315,000	2020
First Unit of Quantity	Switzerland	kilograms	2,648	0	0	0	2,648	2020
First Unit of Quantity	Taiwan,China	kilograms	5,853	29,218,636	13,978,556	9,818,690	53,021,735	2020
First Unit of Quantity	Turkey	kilograms	11,010	4,011,602	2,050,880	0	6,073,492	2020
First Unit of Quantity	United Arab Em	kilograms	4,082	4,082	0	0	8,164	2020
First Unit of Quantity	Argentina	kilograms	2,464,585	1,723,066	2,532,629	0	6,720,280	2021
First Unit of Quantity	Australia	kilograms	17,237	14,429	45,355	35,859	112,880	2021
First Unit of Quantity	Belgium	kilograms	9,200,582	14,256,896	8,396,611	14,232,615	46,086,704	2021
First Unit of Quantity	Brazil	kilograms	118,542	0	0	0	118,542	2021
First Unit of Quantity	Canada	kilograms	15,066,203	17,667,346	15,931,709	16,435,945	65,101,203	2021
First Unit of Quantity	Chile	kilograms	890,295	3,359,722	0	0	4,250,017	2021
First Unit of Quantity	China	kilograms	1,583	9,510	13,516	5,520	30,129	2021
First Unit of Quantity	Colombia	kilograms	1,832,649	1,361,652	2,413,518	1,974,697	7,582,516	2021
First Unit of Quantity	Ecuador	kilograms	0	0	4,309	0	4,309	2021

First Unit of Quantity	Egypt	0	3,395	0	0	0	0	3,395	0	2021
First Unit of Quantity	France	0	2,369	0	5,674	0	5,674	8,043	0	2021
First Unit of Quantity	Germany	599	20,211	17,743	33,263	0	33,263	71,816	0	2021
First Unit of Quantity	Hong Kong,China	0	0	0	2,037	0	2,037	2,037	0	2021
First Unit of Quantity	India	3,146,943	6,276	9,408,483	4,950,000	0	4,950,000	17,511,702	0	2021
First Unit of Quantity	Indonesia	16,022	7,914	11,871	2,374	0	2,374	38,181	0	2021
First Unit of Quantity	Italy	9,724,531	0	0	2,212	0	2,212	9,726,743	0	2021
First Unit of Quantity	Jamaica	0	3,729	0	0	0	0	3,729	0	2021
First Unit of Quantity	Japan	1,583	3,957	0	3,957	0	3,957	9,497	0	2021
First Unit of Quantity	Malaysia	19,043	8,385	8,561	0	0	0	35,989	0	2021
First Unit of Quantity	Mexico	4,846,481	4,697,654	7,853,487	5,367,557	0	5,367,557	22,765,179	0	2021
First Unit of Quantity	Netherlands	20,107,535	11,147,586	12,629,596	10,741,333	0	10,741,333	54,626,050	0	2021
First Unit of Quantity	New Zealand	7,337	14,675	0	15,723	0	15,723	37,735	0	2021
First Unit of Quantity	Oman	0	0	5,311	0	0	0	5,311	0	2021
First Unit of Quantity	Philippines	0	10,483	0	0	0	0	10,483	0	2021
First Unit of Quantity	South Korea	0	7,915	0	4,062	0	4,062	11,977	0	2021
First Unit of Quantity	Switzerland	0	0	0	1,530,000	0	1,530,000	1,530,000	0	2021
First Unit of Quantity	Taiwan,China	10,482	5,241	4,085,364	0	0	0	4,101,087	0	2021
First Unit of Quantity	Thailand	31,446	10,482	15,723	24,108	0	24,108	81,759	0	2021
First Unit of Quantity	Turkey	2,000,649	0	2,504,784	1,439,837	0	1,439,837	5,945,270	0	2021
First Unit of Quantity	United Arab Em	4,302	0	13,981	0	0	0	18,283	0	2021
First Unit of Quantity	United Kingdom	12,499	0	0	0	0	0	12,499	0	2021
First Unit of Quantity	Vietnam	5,578	0	0	7,553	0	7,553	13,131	0	2021
First Unit of Quantity	Argentina	0	0	1,807,647	800,000	0	800,000	2,607,647	0	2022
First Unit of Quantity	Australia	5,765	23,600	20,000	0	0	0	49,365	0	2022
First Unit of Quantity	Belgium	10,250,043	0	6,725,576	2,423,775	0	2,423,775	19,399,394	0	2022
First Unit of Quantity	Brazil	10,339,839	12,269,694	2,624	0	0	0	22,612,157	0	2022
First Unit of Quantity	Canada	18,044,454	16,383,489	15,402,853	13,759,158	0	13,759,158	63,589,954	0	2022
First Unit of Quantity	Chile	0	0	43,007	8,802,572	0	8,802,572	8,845,579	0	2022
First Unit of Quantity	China	28,803	18,299	8,059	11,718	0	11,718	66,879	0	2022
First Unit of Quantity	Colombia	2,140,820	2,252,459	1,019,804	2,175,143	0	2,175,143	7,588,226	0	2022
First Unit of Quantity	France	7,012	8,929	0	0	0	0	15,941	0	2022
First Unit of Quantity	Germany	3,773	18,577	18,174	18,146	0	18,146	58,670	0	2022
First Unit of Quantity	Hungary	0	0	200	0	0	0	200	0	2022
First Unit of Quantity	India	9,120,256	3,213	22,952	9,088,796	0	9,088,796	18,235,217	0	2022
First Unit of Quantity	Indonesia	0	7,206	0	0	0	0	7,206	0	2022
First Unit of Quantity	Italy	6,285,272	0	0	2,433	0	2,433	6,287,705	0	2022
First Unit of Quantity	Japan	4,004	0	0	0	0	0	4,004	0	2022

First Unit of Quantity	Malaysia	0	14,966	0	0	0	14,966	0	0	14,966	2022
First Unit of Quantity	Mexico	5,002,224	5,699,325	4,104,241	4,904,964	19,710,754	19,710,754	4,904,964	19,710,754	19,710,754	2022
First Unit of Quantity	Netherlands	8,801,749	14,196,957	23,818,472	10,274,791	57,091,969	57,091,969	10,274,791	57,091,969	57,091,969	2022
First Unit of Quantity	New Zealand	3,181	12,606	0	0	15,787	15,787	0	15,787	15,787	2022
First Unit of Quantity	Philippines	0	3,181	0	0	3,181	3,181	0	3,181	3,181	2022
First Unit of Quantity	Singapore	0	16,891	9,454	0	26,345	26,345	0	26,345	26,345	2022
First Unit of Quantity	South Korea	37,661	4,355	0	0	42,016	42,016	0	42,016	42,016	2022
First Unit of Quantity	Spain	0	0	0	19,406	19,406	19,406	19,406	19,406	19,406	2022
First Unit of Quantity	Switzerland	0	0	0	9,720	9,720	9,720	9,720	9,720	9,720	2022
First Unit of Quantity	Taiwan,China	5,302	5,302	0	0	10,604	10,604	0	10,604	10,604	2022
First Unit of Quantity	Thailand	3,203	1,601	0	0	4,804	4,804	0	4,804	4,804	2022
First Unit of Quantity	Turkey	6,359,994	2,430,000	0	1,560,842	10,350,836	10,350,836	1,560,842	10,350,836	10,350,836	2022
First Unit of Quantity	United Kingdom	0	0	448,174	0	448,174	448,174	0	448,174	448,174	2022
First Unit of Quantity	Vietnam	0	5,302	0	0	5,302	5,302	0	5,302	5,302	2022
First Unit of Quantity	Argentina	0	1,000,000	1,000,344	0	2,000,344	2,000,344	0	2,000,344	2,000,344	2023
First Unit of Quantity	Australia	0	20,953	0	0	20,953	20,953	0	20,953	20,953	2023
First Unit of Quantity	Belgium	0	7,190	0	7,580	14,770	14,770	7,580	14,770	14,770	2023
First Unit of Quantity	Brazil	1,750	8	0	0	1,758	1,758	0	1,758	1,758	2023
First Unit of Quantity	Canada	15,832,982	17,999,447	13,681,046	12,647,796	60,161,271	60,161,271	12,647,796	60,161,271	60,161,271	2023
First Unit of Quantity	Chile	2,990,159	0	847,383	2,841,429	6,678,971	6,678,971	2,841,429	6,678,971	6,678,971	2023
First Unit of Quantity	China	5,848	4,069	1,943	1,890	13,750	13,750	1,890	13,750	13,750	2023
First Unit of Quantity	Colombia	2,834,949	2,052,578	1,896,578	2,147,193	8,931,298	8,931,298	2,147,193	8,931,298	8,931,298	2023
First Unit of Quantity	Egypt	0	0	3,533	0	3,533	3,533	0	3,533	3,533	2023
First Unit of Quantity	France	0	0	0	2,580	2,580	2,580	2,580	2,580	2,580	2023
First Unit of Quantity	Germany	16,159	3,310,656	10,173	0	3,336,988	3,336,988	0	3,336,988	3,336,988	2023
First Unit of Quantity	Hungary	7,415	3,249	3,244	0	13,908	13,908	0	13,908	13,908	2023
First Unit of Quantity	India	0	0	11,492,110	17,070,502	28,562,612	28,562,612	17,070,502	28,562,612	28,562,612	2023
First Unit of Quantity	Ireland	0	3,087	13,596	14,096	30,779	30,779	14,096	30,779	30,779	2023
First Unit of Quantity	Italy	2,646	0	2,646	0	5,292	5,292	0	5,292	5,292	2023
First Unit of Quantity	Jamaica	0	0	4,825	0	4,825	4,825	0	4,825	4,825	2023
First Unit of Quantity	Japan	0	2,038	0	0	2,038	2,038	0	2,038	2,038	2023
First Unit of Quantity	Mexico	3,760,274	3,346,262	4,161,773	3,970,081	15,238,390	15,238,390	3,970,081	15,238,390	15,238,390	2023
First Unit of Quantity	Netherlands	11,046,484	8,198,362	7,964,674	10,927,825	38,137,345	38,137,345	10,927,825	38,137,345	38,137,345	2023
First Unit of Quantity	Singapore	9,165	31,600	0	8,112	48,877	48,877	8,112	48,877	48,877	2023
First Unit of Quantity	South Africa	0	0	7,111	0	7,111	7,111	0	7,111	7,111	2023
First Unit of Quantity	Switzerland	42,229	44,253	15,280	51,385	153,147	153,147	51,385	153,147	153,147	2023
First Unit of Quantity	Taiwan,China	3,218	0	0	0	3,218	3,218	0	3,218	3,218	2023
First Unit of Quantity	Turkey	0	3,252,907	4,501,980	3,004,110	10,758,997	10,758,997	3,004,110	10,758,997	10,758,997	2023

First Unit of Quantity	Belgium	kilograms	10,700,000	0	0	0	10,700,000	2024
First Unit of Quantity	Canada	kilograms	9,941,899	0	0	0	9,941,899	2024
First Unit of Quantity	China	kilograms	5,121	0	0	0	5,121	2024
First Unit of Quantity	Colombia	kilograms	611,124	0	0	0	611,124	2024
First Unit of Quantity	Germany	kilograms	2,609,310	0	0	0	2,609,310	2024
First Unit of Quantity	India	kilograms	3,545,513	0	0	0	3,545,513	2024
First Unit of Quantity	Italy	kilograms	5,291	0	0	0	5,291	2024
First Unit of Quantity	Jamaica	kilograms	4,825	0	0	0	4,825	2024
First Unit of Quantity	Mexico	kilograms	2,666,572	0	0	0	2,666,572	2024
First Unit of Quantity	Netherlands	kilograms	10,299,798	0	0	0	10,299,798	2024
First Unit of Quantity	Singapore	kilograms	10,140	0	0	0	10,140	2024
First Unit of Quantity	Switzerland	kilograms	59,642	0	0	0	59,642	2024
First Unit of Quantity	Turkey	kilograms	2,705,481	0	0	0	2,705,481	2024
First Unit of Quantity	United Kingdom	kilograms	3,347	0	0	0	3,347	2024

欧盟苯酚出口数据

PRODUCT	FLOW	PERIOD	PARTNER/INDICATORS	VALUE_IN_EUROS - VALUE_IN_EUROS	QUANTITY_IN_100KG - QUANTITY_IN_100KG
290711 Phenol "hydroxyber 2 EXPORT	202052 Jan.-Dec. 2020	EU27_2020 EXTRA Extra-EU27 (=	64523707	1,145,698	
290711 Phenol "hydroxyber 2 EXPORT	202152 Jan.-Dec. 2021	EU27_2020 EXTRA Extra-EU27 (=	78895594	699,171	
290711 Phenol "hydroxyber 2 EXPORT	202252 Jan.-Dec. 2022	EU27_2020 EXTRA Extra-EU27 (=	104318813	661,865	
290711 Phenol "hydroxyber 2 EXPORT	202201 Jan. 2022	EU27_2020 EXTRA Extra-EU27 (=	8388025	58,119	
290711 Phenol "hydroxyber 2 EXPORT	202202 Feb. 2022	EU27_2020 EXTRA Extra-EU27 (=	5590795	37,982	
290711 Phenol "hydroxyber 2 EXPORT	202203 Mar. 2022	EU27_2020 EXTRA Extra-EU27 (=	12521122	86,295	
290711 Phenol "hydroxyber 2 EXPORT	202204 Apr. 2022	EU27_2020 EXTRA Extra-EU27 (=	8037842	49,723	
290711 Phenol "hydroxyber 2 EXPORT	202205 May. 2022	EU27_2020 EXTRA Extra-EU27 (=	5765486	36,382	
290711 Phenol "hydroxyber 2 EXPORT	202206 Jun. 2022	EU27_2020 EXTRA Extra-EU27 (=	9713886	49,050	
290711 Phenol "hydroxyber 2 EXPORT	202207 Jul. 2022	EU27_2020 EXTRA Extra-EU27 (=	9972271	45,065	
290711 Phenol "hydroxyber 2 EXPORT	202208 Aug. 2022	EU27_2020 EXTRA Extra-EU27 (=	8990228	46,286	
290711 Phenol "hydroxyber 2 EXPORT	202209 Sep. 2022	EU27_2020 EXTRA Extra-EU27 (=	11902688	84,397	
290711 Phenol "hydroxyber 2 EXPORT	202210 Oct. 2022	EU27_2020 EXTRA Extra-EU27 (=	6916233	41,261	
290711 Phenol "hydroxyber 2 EXPORT	202211 Nov. 2022	EU27_2020 EXTRA Extra-EU27 (=	10928572	80,760	
290711 Phenol "hydroxyber 2 EXPORT	202212 Dec. 2022	EU27_2020 EXTRA Extra-EU27 (=	5591665	46,585	

欧盟苯酚出口数据

REPORTER	FLOW	PRODUCT	PERIOD	PARTNER/INDICATORS	VALUE_IN_EUR - VALU	QUANTITY_IN_KG - QU	
EU27_2020	Europea	2 EXPORT	290711 Phenol "I"	202352 Jan.-Dec. 2023	AM Armenia	5862	14.000
EU27_2020	Europea	2 EXPORT	290711 Phenol "I"	202352 Jan.-Dec. 2023	AO Angola	94	11.000
EU27_2020	Europea	2 EXPORT	290711 Phenol "I"	202352 Jan.-Dec. 2023	AT Austria	12974099	10106737.000
EU27_2020	Europea	2 EXPORT	290711 Phenol "I"	202352 Jan.-Dec. 2023	AZ Azerbaijan	5660	256.000
EU27_2020	Europea	2 EXPORT	290711 Phenol "I"	202352 Jan.-Dec. 2023	BA Bosnia and Herzegovina	1412	3.000
EU27_2020	Europea	2 EXPORT	290711 Phenol "I"	202352 Jan.-Dec. 2023	BD Bangladesh	2144	24.000
EU27_2020	Europea	2 EXPORT	290711 Phenol "I"	202352 Jan.-Dec. 2023	BE Belgium (incl. Luxembourg)	64766695	67684215.000
EU27_2020	Europea	2 EXPORT	290711 Phenol "I"	202352 Jan.-Dec. 2023	BG Bulgaria	7038	2197.000
EU27_2020	Europea	2 EXPORT	290711 Phenol "I"	202352 Jan.-Dec. 2023	BR Brazil	554982	455560.000
EU27_2020	Europea	2 EXPORT	290711 Phenol "I"	202352 Jan.-Dec. 2023	BY Belarus (Belorussia)	8908	48.000
EU27_2020	Europea	2 EXPORT	290711 Phenol "I"	202352 Jan.-Dec. 2023	CA Canada	149014	52000.000
EU27_2020	Europea	2 EXPORT	290711 Phenol "I"	202352 Jan.-Dec. 2023	CG Congo	1064	104.000
EU27_2020	Europea	2 EXPORT	290711 Phenol "I"	202352 Jan.-Dec. 2023	CH Switzerland (incl. Liechtenstein)	1008973	635946.000
EU27_2020	Europea	2 EXPORT	290711 Phenol "I"	202352 Jan.-Dec. 2023	CL Chile	793986	624190.000
EU27_2020	Europea	2 EXPORT	290711 Phenol "I"	202352 Jan.-Dec. 2023	CN China	148840	1945.000
EU27_2020	Europea	2 EXPORT	290711 Phenol "I"	202352 Jan.-Dec. 2023	CO Colombia	83520	70120.000
EU27_2020	Europea	2 EXPORT	290711 Phenol "I"	202352 Jan.-Dec. 2023	CY Cyprus	1535	924.000
EU27_2020	Europea	2 EXPORT	290711 Phenol "I"	202352 Jan.-Dec. 2023	CZ Czechia	1238539	911741.000
EU27_2020	Europea	2 EXPORT	290711 Phenol "I"	202352 Jan.-Dec. 2023	DE Germany (incl. German territories)	110976322	93529433.000
EU27_2020	Europea	2 EXPORT	290711 Phenol "I"	202352 Jan.-Dec. 2023	DK Denmark	2120082	1465150.000
EU27_2020	Europea	2 EXPORT	290711 Phenol "I"	202352 Jan.-Dec. 2023	DM Dominica	81	1.000
EU27_2020	Europea	2 EXPORT	290711 Phenol "I"	202352 Jan.-Dec. 2023	DZ Algeria	6592	1200.000
EU27_2020	Europea	2 EXPORT	290711 Phenol "I"	202352 Jan.-Dec. 2023	EE Estonia	2707	1923.000
EU27_2020	Europea	2 EXPORT	290711 Phenol "I"	202352 Jan.-Dec. 2023	EG Egypt	37086	24209.000
EU27_2020	Europea	2 EXPORT	290711 Phenol "I"	202352 Jan.-Dec. 2023	ES Spain (incl. Canary Islands)	1281322	977891.000
EU27_2020	Europea	2 EXPORT	290711 Phenol "I"	202352 Jan.-Dec. 2023	EXT_EU27_2020 Extra-EU27	66011897	61972777.000
EU27_2020	Europea	2 EXPORT	290711 Phenol "I"	202352 Jan.-Dec. 2023	FI Finland	218044	153206.000
EU27_2020	Europea	2 EXPORT	290711 Phenol "I"	202352 Jan.-Dec. 2023	FR France (incl. Saint Barthélemy)	7498474	5725712.000
EU27_2020	Europea	2 EXPORT	290711 Phenol "I"	202352 Jan.-Dec. 2023	GB United Kingdom	32494069	26606862.000
EU27_2020	Europea	2 EXPORT	290711 Phenol "I"	202352 Jan.-Dec. 2023	GR Greece	98133	3619.000
EU27_2020	Europea	2 EXPORT	290711 Phenol "I"	202352 Jan.-Dec. 2023	Hong Kong, China	69597	1226.000
EU27_2020	Europea	2 EXPORT	290711 Phenol "I"	202352 Jan.-Dec. 2023	HN Honduras	2109	25.000
EU27_2020	Europea	2 EXPORT	290711 Phenol "I"	202352 Jan.-Dec. 2023	HR Croatia	28097	1535.000
EU27_2020	Europea	2 EXPORT	290711 Phenol "I"	202352 Jan.-Dec. 2023	HU Hungary	396603	303461.000
EU27_2020	Europea	2 EXPORT	290711 Phenol "I"	202352 Jan.-Dec. 2023	IE Ireland (Éire)	9377	6673.000
EU27_2020	Europea	2 EXPORT	290711 Phenol "I"	202352 Jan.-Dec. 2023	IL Israel (incl. West Bank and Golan Heights)	2644569	2251419.000
EU27_2020	Europea	2 EXPORT	290711 Phenol "I"	202352 Jan.-Dec. 2023	IN India	11845497	14780014.000

EU27_2020	Europea	2	EXPORT	290711	Phenol "I"	202352	Jan.-Dec. 2023	INT_EU27_2020	Intra-EU27	442598577	385362414.000
EU27_2020	Europea	2	EXPORT	290711	Phenol "I"	202352	Jan.-Dec. 2023	IQ	Iraq	288	9.000
EU27_2020	Europea	2	EXPORT	290711	Phenol "I"	202352	Jan.-Dec. 2023	IT	Italy (incl. San Marino 'SM	4721687	3709708.000
EU27_2020	Europea	2	EXPORT	290711	Phenol "I"	202352	Jan.-Dec. 2023	JP	Japan	59	0.000
EU27_2020	Europea	2	EXPORT	290711	Phenol "I"	202352	Jan.-Dec. 2023	KG	Kyrgyzstan	70	0.000
EU27_2020	Europea	2	EXPORT	290711	Phenol "I"	202352	Jan.-Dec. 2023	KR	Korea, Republic of (Sout	2007	501.000
EU27_2020	Europea	2	EXPORT	290711	Phenol "I"	202352	Jan.-Dec. 2023	KZ	Kazakhstan	16729	175.000
EU27_2020	Europea	2	EXPORT	290711	Phenol "I"	202352	Jan.-Dec. 2023	LT	Lithuania	3292	1884.000
EU27_2020	Europea	2	EXPORT	290711	Phenol "I"	202352	Jan.-Dec. 2023	LU	Luxembourg	3616	2461.000
EU27_2020	Europea	2	EXPORT	290711	Phenol "I"	202352	Jan.-Dec. 2023	LV	Latvia	8918460	6267781.000
EU27_2020	Europea	2	EXPORT	290711	Phenol "I"	202352	Jan.-Dec. 2023	MD	Moldova, Republic of	784797	541120.000
EU27_2020	Europea	2	EXPORT	290711	Phenol "I"	202352	Jan.-Dec. 2023	ME	Montenegro	37	1.000
EU27_2020	Europea	2	EXPORT	290711	Phenol "I"	202352	Jan.-Dec. 2023	MG	Madagascar	165	1.000
EU27_2020	Europea	2	EXPORT	290711	Phenol "I"	202352	Jan.-Dec. 2023	MK	North Macedonia	206	3.000
EU27_2020	Europea	2	EXPORT	290711	Phenol "I"	202352	Jan.-Dec. 2023	MT	Malta	2357	1246.000
EU27_2020	Europea	2	EXPORT	290711	Phenol "I"	202352	Jan.-Dec. 2023	MY	Malaysia	827	24.000
EU27_2020	Europea	2	EXPORT	290711	Phenol "I"	202352	Jan.-Dec. 2023	NL	Netherlands	168117383	147983457.000
EU27_2020	Europea	2	EXPORT	290711	Phenol "I"	202352	Jan.-Dec. 2023	NO	Norway (incl. Svalbard	2527446	1763101.000
EU27_2020	Europea	2	EXPORT	290711	Phenol "I"	202352	Jan.-Dec. 2023	NZ	New Zealand	2528	94.000
EU27_2020	Europea	2	EXPORT	290711	Phenol "I"	202352	Jan.-Dec. 2023	PE	Peru	73644	40000.000
EU27_2020	Europea	2	EXPORT	290711	Phenol "I"	202352	Jan.-Dec. 2023	PH	Philippines	195	4.000
EU27_2020	Europea	2	EXPORT	290711	Phenol "I"	202352	Jan.-Dec. 2023	PK	Pakistan	25958	23900.000
EU27_2020	Europea	2	EXPORT	290711	Phenol "I"	202352	Jan.-Dec. 2023	PL	Poland	31946548	26564081.000
EU27_2020	Europea	2	EXPORT	290711	Phenol "I"	202352	Jan.-Dec. 2023	PT	Portugal	6921	4669.000
EU27_2020	Europea	2	EXPORT	290711	Phenol "I"	202352	Jan.-Dec. 2023	RO	Romania	2077626	1530474.000
EU27_2020	Europea	2	EXPORT	290711	Phenol "I"	202352	Jan.-Dec. 2023	RU	Russian Federation (Rus	8381	104.000
EU27_2020	Europea	2	EXPORT	290711	Phenol "I"	202352	Jan.-Dec. 2023	RW	Rwanda	148	13.000
EU27_2020	Europea	2	EXPORT	290711	Phenol "I"	202352	Jan.-Dec. 2023	SA	Saudi Arabia	91	3.000
EU27_2020	Europea	2	EXPORT	290711	Phenol "I"	202352	Jan.-Dec. 2023	SE	Sweden	10429410	7384473.000
EU27_2020	Europea	2	EXPORT	290711	Phenol "I"	202352	Jan.-Dec. 2023	SG	Singapore	57	8.000
EU27_2020	Europea	2	EXPORT	290711	Phenol "I"	202352	Jan.-Dec. 2023	SI	Slovenia	14749219	11035806.000
EU27_2020	Europea	2	EXPORT	290711	Phenol "I"	202352	Jan.-Dec. 2023	SK	Slovakia	4991	1957.000
EU27_2020	Europea	2	EXPORT	290711	Phenol "I"	202352	Jan.-Dec. 2023	SN	Senegal	564800	70005.000
EU27_2020	Europea	2	EXPORT	290711	Phenol "I"	202352	Jan.-Dec. 2023	SZ	Eswatini (Ngwane)	148	4.000
EU27_2020	Europea	2	EXPORT	290711	Phenol "I"	202352	Jan.-Dec. 2023	TH	Thailand	348	23.000
EU27_2020	Europea	2	EXPORT	290711	Phenol "I"	202352	Jan.-Dec. 2023	TJ	Tajikistan	1476	25.000
EU27_2020	Europea	2	EXPORT	290711	Phenol "I"	202352	Jan.-Dec. 2023	TR	Türkiye	11398190	13718644.000
EU27_2020	Europea	2	EXPORT	290711	Phenol "I"	202352	Jan.-Dec. 2023	Taiwan,China		1531	29.000

EU27_2020	Europea	2	EXPORT	290711	Phenol "	"	202352	Jan. - Dec. 2023	UA Ukraine	404209	297376.000
EU27_2020	Europea	2	EXPORT	290711	Phenol "	"	202352	Jan. - Dec. 2023	US United States (incl. Nav	238303	3034.000
EU27_2020	Europea	2	EXPORT	290711	Phenol "	"	202352	Jan. - Dec. 2023	UY Uruguay	1839	71.000
EU27_2020	Europea	2	EXPORT	290711	Phenol "	"	202352	Jan. - Dec. 2023	UZ Uzbekistan	20	0.000
EU27_2020	Europea	2	EXPORT	290711	Phenol "	"	202352	Jan. - Dec. 2023	VN Viet Nam (incl. North V	1743	79.000
EU27_2020	Europea	2	EXPORT	290711	Phenol "	"	202352	Jan. - Dec. 2023	XS Serbia	90496	9237.000
EU27_2020	Europea	2	EXPORT	290711	Phenol "	"	202352	Jan. - Dec. 2023	ZA South Africa (incl. Namib	1102	12.000
EU27_2020	Europea	2	EXPORT	290711	Phenol "	"	202401	Jan. 2024	AO Angola	91	21.000
EU27_2020	Europea	2	EXPORT	290711	Phenol "	"	202401	Jan. 2024	AT Austria	1296710	1128879.000
EU27_2020	Europea	2	EXPORT	290711	Phenol "	"	202401	Jan. 2024	BA Bosnia and Herzegovina	69	1.000
EU27_2020	Europea	2	EXPORT	290711	Phenol "	"	202401	Jan. 2024	BD Bangladesh	2497	28.000
EU27_2020	Europea	2	EXPORT	290711	Phenol "	"	202401	Jan. 2024	BE Belgium (incl. Luxembou	5424843	6183805.000
EU27_2020	Europea	2	EXPORT	290711	Phenol "	"	202401	Jan. 2024	BG Bulgaria	93	72.000
EU27_2020	Europea	2	EXPORT	290711	Phenol "	"	202401	Jan. 2024	BR Brazil	12231	144.000
EU27_2020	Europea	2	EXPORT	290711	Phenol "	"	202401	Jan. 2024	BY Belarus (Belorussia)		
EU27_2020	Europea	2	EXPORT	290711	Phenol "	"	202401	Jan. 2024	CA Canada	43171	16000.000
EU27_2020	Europea	2	EXPORT	290711	Phenol "	"	202401	Jan. 2024	CH Switzerland (incl. Liecht	87584	67090.000
EU27_2020	Europea	2	EXPORT	290711	Phenol "	"	202401	Jan. 2024	CN China	25028	288.000
EU27_2020	Europea	2	EXPORT	290711	Phenol "	"	202401	Jan. 2024	CV Cabo Verde		
EU27_2020	Europea	2	EXPORT	290711	Phenol "	"	202401	Jan. 2024	CY Cyprus	22	17.000
EU27_2020	Europea	2	EXPORT	290711	Phenol "	"	202401	Jan. 2024	CZ Czechia	157138	139882.000
EU27_2020	Europea	2	EXPORT	290711	Phenol "	"	202401	Jan. 2024	DE Germany (incl. German	9625239	9525137.000
EU27_2020	Europea	2	EXPORT	290711	Phenol "	"	202401	Jan. 2024	DK Denmark	149443	129230.000
EU27_2020	Europea	2	EXPORT	290711	Phenol "	"	202401	Jan. 2024	EE Estonia	92	15.000
EU27_2020	Europea	2	EXPORT	290711	Phenol "	"	202401	Jan. 2024	ES Spain (incl. Canary Island	26493	24215.000
EU27_2020	Europea	2	EXPORT	290711	Phenol "	"	202401	Jan. 2024	EXT_EU27_2020 Extra - EU27	4124080	3591018.000
EU27_2020	Europea	2	EXPORT	290711	Phenol "	"	202401	Jan. 2024	FI Finland	1878	297.000
EU27_2020	Europea	2	EXPORT	290711	Phenol "	"	202401	Jan. 2024	FR France (incl. Saint Barthé	374535	354466.000
EU27_2020	Europea	2	EXPORT	290711	Phenol "	"	202401	Jan. 2024	GB United Kingdom	3506184	3209366.000
EU27_2020	Europea	2	EXPORT	290711	Phenol "	"	202401	Jan. 2024	GR Greece	20206	76.000
EU27_2020	Europea	2	EXPORT	290711	Phenol "	"	202401	Jan. 2024	Hong Kong,China	949	37.000
EU27_2020	Europea	2	EXPORT	290711	Phenol "	"	202401	Jan. 2024	HR Croatia	67	52.000
EU27_2020	Europea	2	EXPORT	290711	Phenol "	"	202401	Jan. 2024	HU Hungary	75873	69579.000
EU27_2020	Europea	2	EXPORT	290711	Phenol "	"	202401	Jan. 2024	IE Ireland (Eire)	123	96.000
EU27_2020	Europea	2	EXPORT	290711	Phenol "	"	202401	Jan. 2024	IL Israel (incl. West Bank an	58	2.000
EU27_2020	Europea	2	EXPORT	290711	Phenol "	"	202401	Jan. 2024	INT_EU27_2020 Intra - EU27	39899738	40264278.000
EU27_2020	Europea	2	EXPORT	290711	Phenol "	"	202401	Jan. 2024	IT Italy (incl. San Marino 'SN	264210	258754.000
EU27_2020	Europea	2	EXPORT	290711	Phenol "	"	202401	Jan. 2024	LT Lithuania	31	24.000

EU27_2020	Europea	2	EXPORT	290711	Phenol "	"	202401	Jan.	2024	LU Luxembourg		35	28.000
EU27_2020	Europea	2	EXPORT	290711	Phenol "	"	202401	Jan.	2024	LV Latvia		772431	586767.000
EU27_2020	Europea	2	EXPORT	290711	Phenol "	"	202401	Jan.	2024	MD Moldova, Republic of		84968	69440.000
EU27_2020	Europea	2	EXPORT	290711	Phenol "	"	202401	Jan.	2024	MT Malta		23	18.000
EU27_2020	Europea	2	EXPORT	290711	Phenol "	"	202401	Jan.	2024	MY Malaysia			
EU27_2020	Europea	2	EXPORT	290711	Phenol "	"	202401	Jan.	2024	NL Netherlands		16708739	17218938.000
EU27_2020	Europea	2	EXPORT	290711	Phenol "	"	202401	Jan.	2024	NO Norway (incl. Svalbard)		217495	180100.000
EU27_2020	Europea	2	EXPORT	290711	Phenol "	"	202401	Jan.	2024	PL Poland		2610884	2513769.000
EU27_2020	Europea	2	EXPORT	290711	Phenol "	"	202401	Jan.	2024	PT Portugal		203	93.000
EU27_2020	Europea	2	EXPORT	290711	Phenol "	"	202401	Jan.	2024	RO Romania		182635	167466.000
EU27_2020	Europea	2	EXPORT	290711	Phenol "	"	202401	Jan.	2024	SE Sweden		861485	714457.000
EU27_2020	Europea	2	EXPORT	290711	Phenol "	"	202401	Jan.	2024	SI Slovenia		1346231	1248087.000
EU27_2020	Europea	2	EXPORT	290711	Phenol "	"	202401	Jan.	2024	SK Slovakia		76	59.000
EU27_2020	Europea	2	EXPORT	290711	Phenol "	"	202401	Jan.	2024	TH Thailand		1400	100.000
EU27_2020	Europea	2	EXPORT	290711	Phenol "	"	202401	Jan.	2024	Taiwan,China		15	0.000
EU27_2020	Europea	2	EXPORT	290711	Phenol "	"	202401	Jan.	2024	UA Ukraine		56692	45560.000
EU27_2020	Europea	2	EXPORT	290711	Phenol "	"	202401	Jan.	2024	US United States (incl. Navajo)		65139	760.000
EU27_2020	Europea	2	EXPORT	290711	Phenol "	"	202401	Jan.	2024	UY Uruguay			
EU27_2020	Europea	2	EXPORT	290711	Phenol "	"	202401	Jan.	2024	VN Viet Nam (incl. North Vietnam)			
EU27_2020	Europea	2	EXPORT	290711	Phenol "	"	202401	Jan.	2024	XS Serbia		20509	2081.000
EU27_2020	Europea	2	EXPORT	290711	Phenol "	"	202401	Jan.	2024	ZA South Africa (incl. Namibia)			
EU27_2020	Europea	2	EXPORT	290711	Phenol "	"	202402	Feb.	2024	AO Angola			
EU27_2020	Europea	2	EXPORT	290711	Phenol "	"	202402	Feb.	2024	AT Austria			
EU27_2020	Europea	2	EXPORT	290711	Phenol "	"	202402	Feb.	2024	BA Bosnia and Herzegovina		40	0.000
EU27_2020	Europea	2	EXPORT	290711	Phenol "	"	202402	Feb.	2024	BD Bangladesh			
EU27_2020	Europea	2	EXPORT	290711	Phenol "	"	202402	Feb.	2024	BE Belgium (incl. Luxembourg)			
EU27_2020	Europea	2	EXPORT	290711	Phenol "	"	202402	Feb.	2024	BG Bulgaria			
EU27_2020	Europea	2	EXPORT	290711	Phenol "	"	202402	Feb.	2024	BR Brazil		159030	142880.000
EU27_2020	Europea	2	EXPORT	290711	Phenol "	"	202402	Feb.	2024	BY Belarus (Belorussia)		69	0.000
EU27_2020	Europea	2	EXPORT	290711	Phenol "	"	202402	Feb.	2024	CA Canada			
EU27_2020	Europea	2	EXPORT	290711	Phenol "	"	202402	Feb.	2024	CH Switzerland (incl. Liechtenstein)		31256	8105.000
EU27_2020	Europea	2	EXPORT	290711	Phenol "	"	202402	Feb.	2024	CN China		12664	146.000
EU27_2020	Europea	2	EXPORT	290711	Phenol "	"	202402	Feb.	2024	CV Cabo Verde		332	96.000
EU27_2020	Europea	2	EXPORT	290711	Phenol "	"	202402	Feb.	2024	CY Cyprus			
EU27_2020	Europea	2	EXPORT	290711	Phenol "	"	202402	Feb.	2024	CZ Czechia			
EU27_2020	Europea	2	EXPORT	290711	Phenol "	"	202402	Feb.	2024	DE Germany (incl. German Democratic Republic)			
EU27_2020	Europea	2	EXPORT	290711	Phenol "	"	202402	Feb.	2024	DK Denmark			
EU27_2020	Europea	2	EXPORT	290711	Phenol "	"	202402	Feb.	2024	EE Estonia			

EU27_2020	Europea	2	EXPORT	290711	Phenol "I"	202402	Feb. 2024	ES Spain (incl. Canary Islands)			
EU27_2020	Europea	2	EXPORT	290711	Phenol "I"	202402	Feb. 2024	EXT_EU27_2020 Extra-EU27	4747992	4009518.000	
EU27_2020	Europea	2	EXPORT	290711	Phenol "I"	202402	Feb. 2024	FI Finland			
EU27_2020	Europea	2	EXPORT	290711	Phenol "I"	202402	Feb. 2024	FR France (incl. Saint Barthé			
EU27_2020	Europea	2	EXPORT	290711	Phenol "I"	202402	Feb. 2024	GB United Kingdom	4018825	3555755.000	
EU27_2020	Europea	2	EXPORT	290711	Phenol "I"	202402	Feb. 2024	GR Greece			
EU27_2020	Europea	2	EXPORT	290711	Phenol "I"	202402	Feb. 2024	Hong Kong,China			
EU27_2020	Europea	2	EXPORT	290711	Phenol "I"	202402	Feb. 2024	HR Croatia			
EU27_2020	Europea	2	EXPORT	290711	Phenol "I"	202402	Feb. 2024	HU Hungary			
EU27_2020	Europea	2	EXPORT	290711	Phenol "I"	202402	Feb. 2024	IE Ireland (Eire)			
EU27_2020	Europea	2	EXPORT	290711	Phenol "I"	202402	Feb. 2024	IL Israel (incl. West Bank an	15	1.000	
EU27_2020	Europea	2	EXPORT	290711	Phenol "I"	202402	Feb. 2024	INT_EU27_2020 Intra-EU27			
EU27_2020	Europea	2	EXPORT	290711	Phenol "I"	202402	Feb. 2024	IT Italy (incl. San Marino 'SN			
EU27_2020	Europea	2	EXPORT	290711	Phenol "I"	202402	Feb. 2024	LT Lithuania			
EU27_2020	Europea	2	EXPORT	290711	Phenol "I"	202402	Feb. 2024	LU Luxembourg			
EU27_2020	Europea	2	EXPORT	290711	Phenol "I"	202402	Feb. 2024	LV Latvia			
EU27_2020	Europea	2	EXPORT	290711	Phenol "I"	202402	Feb. 2024	MD Moldova, Republic of	68372	46320.000	
EU27_2020	Europea	2	EXPORT	290711	Phenol "I"	202402	Feb. 2024	MT Malta			
EU27_2020	Europea	2	EXPORT	290711	Phenol "I"	202402	Feb. 2024	MY Malaysia	82093	2148.000	
EU27_2020	Europea	2	EXPORT	290711	Phenol "I"	202402	Feb. 2024	NL Netherlands			
EU27_2020	Europea	2	EXPORT	290711	Phenol "I"	202402	Feb. 2024	NO Norway (incl. Svalbard	278162	207801.000	
EU27_2020	Europea	2	EXPORT	290711	Phenol "I"	202402	Feb. 2024	PL Poland			
EU27_2020	Europea	2	EXPORT	290711	Phenol "I"	202402	Feb. 2024	PT Portugal			
EU27_2020	Europea	2	EXPORT	290711	Phenol "I"	202402	Feb. 2024	RO Romania			
EU27_2020	Europea	2	EXPORT	290711	Phenol "I"	202402	Feb. 2024	SE Sweden			
EU27_2020	Europea	2	EXPORT	290711	Phenol "I"	202402	Feb. 2024	SI Slovenia			
EU27_2020	Europea	2	EXPORT	290711	Phenol "I"	202402	Feb. 2024	SK Slovakia			
EU27_2020	Europea	2	EXPORT	290711	Phenol "I"	202402	Feb. 2024	TH Thailand	14	1.000	
EU27_2020	Europea	2	EXPORT	290711	Phenol "I"	202402	Feb. 2024	Taiwan,China	63	3.000	
EU27_2020	Europea	2	EXPORT	290711	Phenol "I"	202402	Feb. 2024	UA Ukraine	64445	45160.000	
EU27_2020	Europea	2	EXPORT	290711	Phenol "I"	202402	Feb. 2024	US United States (incl. Nava	24608	287.000	
EU27_2020	Europea	2	EXPORT	290711	Phenol "I"	202402	Feb. 2024	UY Uruguay	281	12.000	
EU27_2020	Europea	2	EXPORT	290711	Phenol "I"	202402	Feb. 2024	VN Viet Nam (incl. North V	151	3.000	
EU27_2020	Europea	2	EXPORT	290711	Phenol "I"	202402	Feb. 2024	XS Serbia	7540	800.000	
EU27_2020	Europea	2	EXPORT	290711	Phenol "I"	202402	Feb. 2024	ZA South Africa (incl. Namib	32	0.000	

韩国苯酚2020-2023
年出口

Period	H.S Code	Items	Partner	Export Weight	Export Value
2020	290711	Phenol (hydroxybenzene)	Australia	168.00	1,264.00
2020	290711	Phenol (hydroxybenzene)	Bangladesh	-	179.00
2020	290711	Phenol (hydroxybenzene)	Belgium	84,783.50	-
2020	290711	Phenol (hydroxybenzene)	China	-	55,269.00
2020	290711	Phenol (hydroxybenzene)	Cuba	319.20	-
2020	290711	Phenol (hydroxybenzene)	Egypt	-	277.00
2020	290711	Phenol (hydroxybenzene)	Germany	-	-
2020	290711	Phenol (hydroxybenzene)	Hong Kong,China	15,039.00	-
2020	290711	Phenol (hydroxybenzene)	India	917.70	10,158.00
2020	290711	Phenol (hydroxybenzene)	Indonesia	-	703.00
2020	290711	Phenol (hydroxybenzene)	Israel	-	-
2020	290711	Phenol (hydroxybenzene)	Italy	105,157.90	-
2020	290711	Phenol (hydroxybenzene)	Japan	1,287.60	76,767.00
2020	290711	Phenol (hydroxybenzene)	Malaysia	32.00	926.00
2020	290711	Phenol (hydroxybenzene)	Myanmar	2,003.10	35.00
2020	290711	Phenol (hydroxybenzene)	Netherlands	642.20	1,703.00
2020	290711	Phenol (hydroxybenzene)	Pakistan	67.20	456.00
2020	290711	Phenol (hydroxybenzene)	Peru	32.80	72.00
2020	290711	Phenol (hydroxybenzene)	Philippines	621.70	38.00
2020	290711	Phenol (hydroxybenzene)	Saudi Arabia	16.80	594.00
2020	290711	Phenol (hydroxybenzene)	Singapore	-	19.00
2020	290711	Phenol (hydroxybenzene)	Srilanka	-	-
2020	290711	Phenol (hydroxybenzene)	Switzerland	43,878.90	-
2020	290711	Phenol (hydroxybenzene)	Taiwan,China	7,954.80	30,699.00
2020	290711	Phenol (hydroxybenzene)	Thailand	67.20	5,176.00
2020	290711	Phenol (hydroxybenzene)	United Arab Emirates	-	75.00
2020	290711	Phenol (hydroxybenzene)	United Kingdom	-	-
2020	290711	Phenol (hydroxybenzene)	United States	64.00	-
2020	290711	Phenol (hydroxybenzene)	Uzbekistan	1,293.00	60.00
2020	290711	Phenol (hydroxybenzene)	Viet nam	2,451.10	1,061.00
2021	290711	Phenol (hydroxybenzene)	Australia	146.40	2,695.00
2021	290711	Phenol (hydroxybenzene)	Bangladesh	-	207.00
2021	290711	Phenol (hydroxybenzene)	Canada	59,034.90	-
2021	290711	Phenol (hydroxybenzene)	China	84.00	62,021.00
2021	290711	Phenol (hydroxybenzene)	Colombia	50.40	133.00
2021	290711	Phenol (hydroxybenzene)	Egypt	-	84.00
2021	290711	Phenol (hydroxybenzene)	Germany	-	-
2021	290711	Phenol (hydroxybenzene)	Ghana	-	-
2021	290711	Phenol (hydroxybenzene)	Hong Kong,China	9,645.80	-
2021	290711	Phenol (hydroxybenzene)	India	377.90	7,957.00
2021	290711	Phenol (hydroxybenzene)	Indonesia	-	526.00
2021	290711	Phenol (hydroxybenzene)	Israel	-	-
2021	290711	Phenol (hydroxybenzene)	Italy	84,520.70	-
2021	290711	Phenol (hydroxybenzene)	Japan	282.10	93,368.00
2021	290711	Phenol (hydroxybenzene)	Malaysia	32.00	335.00
2021	290711	Phenol (hydroxybenzene)	Myanmar	4,088.50	56.00
2021	290711	Phenol (hydroxybenzene)	Netherlands	1,000.00	5,233.00
2021	290711	Phenol (hydroxybenzene)	New Zealand	482.80	1,250.00
2021	290711	Phenol (hydroxybenzene)	Pakistan	33.60	378.00
2021	290711	Phenol (hydroxybenzene)	Peru	32.30	39.00
2021	290711	Phenol (hydroxybenzene)	Philippines	302.40	46.00
2021	290711	Phenol (hydroxybenzene)	Saudi Arabia	16.80	447.00
2021	290711	Phenol (hydroxybenzene)	Singapore	-	29.00
2021	290711	Phenol (hydroxybenzene)	Switzerland	115,246.60	-
2021	290711	Phenol (hydroxybenzene)	Taiwan,China	1,907.40	123,806.00
2021	290711	Phenol (hydroxybenzene)	Thailand	-	2,251.00
2021	290711	Phenol (hydroxybenzene)	United Kingdom	-	-
2021	290711	Phenol (hydroxybenzene)	United States	64.00	-
2021	290711	Phenol (hydroxybenzene)	Uzbekistan	1,862.00	100.00

2021	290711	Phenol (hydroxybenzene	Viet nam	4,841.00	2,329.00
2022	290711	Phenol (hydroxybenzene	Australia	199.20	6,157.00
2022	290711	Phenol (hydroxybenzene	Bangladesh	-	354.00
2022	290711	Phenol (hydroxybenzene	Canada	44,849.20	-
2022	290711	Phenol (hydroxybenzene	China	67.20	57,324.00
2022	290711	Phenol (hydroxybenzene	Egypt	-	117.00
2022	290711	Phenol (hydroxybenzene	Germany	-	-
2022	290711	Phenol (hydroxybenzene	Hong Kong,China	17,322.70	-
2022	290711	Phenol (hydroxybenzene	India	448.30	22,324.00
2022	290711	Phenol (hydroxybenzene	Indonesia	-	794.00
2022	290711	Phenol (hydroxybenzene	Israel	-	-
2022	290711	Phenol (hydroxybenzene	Italy	87,333.40	-
2022	290711	Phenol (hydroxybenzene	Japan	766.40	111,839.00
2022	290711	Phenol (hydroxybenzene	Malaysia	48.00	980.00
2022	290711	Phenol (hydroxybenzene	Myanmar	-	93.00
2022	290711	Phenol (hydroxybenzene	Oman	519.50	-
2022	290711	Phenol (hydroxybenzene	Pakistan	32.20	762.00
2022	290711	Phenol (hydroxybenzene	Philippines	-	56.00
2022	290711	Phenol (hydroxybenzene	Poland	302.50	-
2022	290711	Phenol (hydroxybenzene	Saudi Arabia	-	523.00
2022	290711	Phenol (hydroxybenzene	Singapore	-	-
2022	290711	Phenol (hydroxybenzene	Slovakia	-	-
2022	290711	Phenol (hydroxybenzene	Switzerland	71,378.50	-
2022	290711	Phenol (hydroxybenzene	Taiwan,China	2,998.20	95,982.00
2022	290711	Phenol (hydroxybenzene	Thailand	-	7,756.00
2022	290711	Phenol (hydroxybenzene	United Kingdom	-	-
2022	290711	Phenol (hydroxybenzene	United States	1,658.40	-
2022	290711	Phenol (hydroxybenzene	Viet nam	22.10	2,655.00
2023	290711	Phenol (hydroxybenzene	Argentina	5,006.10	33.00
2023	290711	Phenol (hydroxybenzene	Australia	65.60	5,132.00
2023	290711	Phenol (hydroxybenzene	Bangladesh	5,588.50	95.00
2023	290711	Phenol (hydroxybenzene	China	201.80	5,583.00
2023	290711	Phenol (hydroxybenzene	Colombia	33.60	217.00
2023	290711	Phenol (hydroxybenzene	Egypt	65.20	46.00
2023	290711	Phenol (hydroxybenzene	Finland	2,043.20	65.00
2023	290711	Phenol (hydroxybenzene	Germany	-	2,269.00
2023	290711	Phenol (hydroxybenzene	Hong Kong,China	10,196.90	-
2023	290711	Phenol (hydroxybenzene	India	1,896.50	9,440.00
2023	290711	Phenol (hydroxybenzene	Indonesia	-	2,150.00
2023	290711	Phenol (hydroxybenzene	Israel	-	-
2023	290711	Phenol (hydroxybenzene	Italy	17,219.60	-
2023	290711	Phenol (hydroxybenzene	Japan	962.60	18,195.00
2023	290711	Phenol (hydroxybenzene	Malaysia	-	1,010.00
2023	290711	Phenol (hydroxybenzene	New Zealand	917.50	-
2023	290711	Phenol (hydroxybenzene	Pakistan	67.20	1,131.00
2023	290711	Phenol (hydroxybenzene	Peru	16.10	87.00
2023	290711	Phenol (hydroxybenzene	Philippines	60.40	23.00
2023	290711	Phenol (hydroxybenzene	Poland	705.70	68.00
2023	290711	Phenol (hydroxybenzene	Saudi Arabia	-	857.00
2023	290711	Phenol (hydroxybenzene	Singapore	-	-
2023	290711	Phenol (hydroxybenzene	Switzerland	17,791.50	-
2023	290711	Phenol (hydroxybenzene	Taiwan,China	0.50	17,014.00
2023	290711	Phenol (hydroxybenzene	Thailand	-	3.00
2023	290711	Phenol (hydroxybenzene	United Kingdom	-	-
2023	290711	Phenol (hydroxybenzene	United States	2,186.20	-
2023	290711	Phenol (hydroxybenzene	Viet nam	-	2,551.00

List of importing markets for a product exported by Korea, Republic of

Product: 290711 Phenol "hydroxybenzene" and its salts

Sources: [ITC](#)
calculations based on
[Korea Customs and](#)
[Trade Development](#)
[Institute \(KCTDI\)](#)

韩国苯酚出口

Importers	2023-Q2		2023-Q3		2023-Q4		2024-Q1	
	Exported quantity, Kilograms	Exported quantity, Kilograms	Exported quantity, Kilograms	Exported quantity, Kilograms	Exported quantity, Kilograms	Exported quantity, Kilograms	Exported quantity, Kilograms	Exported quantity, Kilograms
World	16919893	12665175	17991958	18134063				
Taiwan, China	3081775	5880794	8708383	8854634				
Japan	5016112	3003317	4811900	4038798				
Australia	1254697	1251701	0	1232178				
India	1	33600	2452185	903457				
Finland	0	65210	0	867160				
Germany	241580	644240	796230	722780				
Viet Nam	732490	514240	285630	598820				
Malaysia	242001	322745	221040	280500				
Chile	0	0	0	199760				
Pakistan	308865	313200	130400	144000				
Bangladesh	0	0	32000	112000				
Argentina	0	22130	0	66300				
Indonesia	104220	311041	402990	64000				
Peru	16820	0	50400	33600				
Philippines	100	0	0	16000				
Saudi Arabia	151200	302413	100800	75				
Singapore	0	0	0	1				
Thailand	0	544	0	0				
Egypt	0	0	0	0				
United States of America	0	0	0	0				
Poland	60380	0	0	0				
China	5588502	0	0	0				
Colombia	121150	0	0	0				
Hong Kong, China	0	0	0	0				

Unit : US Dollar thousand

Importers	Exported value in 2023-Q2	Exported value in 2023-Q3	Exported value in 2023-Q4	Exported value in 2024-Q1
World	17520	12214	18620	18831
Taiwan, China	3064	5196	8613	8427
Japan	5137	3139	5078	4741
Australia	1376	1166	0	1352
India	0	34	2594	953
Finland	0	65	0	888
Germany	275	690	875	783
Viet Nam	850	561	338	666
Malaysia	270	317	228	275
Chile	0	0	0	197
Bangladesh	0	0	46	157
Pakistan	402	365	152	156
Argentina	0	33	0	91
Indonesia	149	319	490	79
Peru	24	0	63	44
Philippines	1	0	0	21
Saudi Arabia	193	327	144	1
Poland	68	0	0	0
China	5583	0	0	0
Colombia	127	0	0	0
Hong Kong, China	0	0	0	0
Thailand	0	3	0	0
Egypt	0	0	0	0
United States of America	0	0	0	0
Singapore	0	0	0	0

日本苯酚出口数据

COMMODITY		PARTNER	UNIT2	CUMULATIVE YEAR TO DATE QUANTITY2	CUMULATIVE YEAR TO DATE VALUE	期间	FLOW
				UNIT:(1,000YEN)			
2907.11-000	R KOREA	KG	804	746	2020	出口	
2907.11-000	CHINA	KG	23594632	1456376	2020	出口	
2907.11-000	VIETNAM	KG	6400	10167	2020	出口	
2907.11-000	THAILND	KG	12826514	1118204	2020	出口	
2907.11-000	INDNSIA	KG	1005	1659	2020	出口	
2907.11-000	USA	KG	23	243	2020	出口	
2907.11-000	AUSTRAL	KG	997723	100464	2020	出口	
2907.11-000	NEWZELD	KG	1994220	169806	2020	出口	
2907.11-000	R KOREA	KG	720	720	2021	出口	
2907.11-000	CHINA	KG	30526961	2888153	2021	出口	
2907.11-000	TAIWAN,CHINA	KG	10794405	1117037	2021	出口	
2907.11-000	VIETNAM	KG	5400	8562	2021	出口	
2907.11-000	THAILND	KG	32000	6304	2021	出口	
2907.11-000	INDNSIA	KG	64150	9379	2021	出口	
2907.11-000	INDIA	KG	42880	4476	2021	出口	
2907.11-000	PAKISTN	KG	16000	2933	2021	出口	
2907.11-000	USA	KG	23	257	2021	出口	
2907.11-000	NEWZELD	KG	1940294	234774	2021	出口	
2907.11-000	R KOREA	KG	2001727	422626	2022	出口	
2907.11-000	CHINA	KG	43372903	7041353	2022	出口	
2907.11-000	TAIWAN,CHINA	KG	3148169	492377	2022	出口	
2907.11-000	VIETNAM	KG	6200	9864	2022	出口	
2907.11-000	THAILND	KG	32000	8988	2022	出口	
2907.11-000	INDNSIA	KG	550	887	2022	出口	
2907.11-000	INDIA	KG	107650	12347	2022	出口	
2907.11-000	PAKISTN	KG	16000	3137	2022	出口	
2907.11-000	USA	KG	23	257	2022	出口	
2907.11-000	AUSTRAL	KG	950945	147552	2022	出口	
2907.11-000	NEWZELD	KG	2954965	505086	2022	出口	
2907.11-000	R KOREA	KG	2093227	254449	2023	出口	
2907.11-000	CHINA	KG	50454079	6629469	2023	出口	
2907.11-000	TAIWAN,CHINA	KG	100	540	2023	出口	
2907.11-000	VIETNAM	KG	5200	8215	2023	出口	
2907.11-000	THAILND	KG	32000	10119	2023	出口	
2907.11-000	INDNSIA	KG	500	518	2023	出口	
2907.11-000	INDIA	KG	184930	20742	2023	出口	

2907.11-000	USA	KG	23	257	2023	出口
2907.11-000	NEWZELD	KG	1461365	201718	2023	出口
2907.11-000	R KOREA	KG	610	685	2023Q1	出口
2907.11-000	CHINA	KG	16081425	2081681	2023Q1	出口
2907.11-000	VIETNAM	KG	800	1233	2023Q1	出口
2907.11-000	INDNSIA	KG	300	310	2023Q1	出口
2907.11-000	INDIA	KG	41200	4701	2023Q1	出口
2907.11-000	R KOREA	KG	2000846	265523	2024Q1	出口
2907.11-000	CHINA	KG	10850082	1294500	2024Q1	出口
2907.11-000	TAIWAN,CHINA	KG	100	252	2024Q1	出口
2907.11-000	INDIA	KG	41070	5026	2024Q1	出口

泰国苯酚出口数据

PARTNER	Dec 2020		Jan - Dec 2020	
	Quantity	FOB (BAHT)	Quantity	FOB (BAHT)
CN CHINA	1,994,432	45,976,221	131,265,285	2,546,502,963
IN INDIA	0	0	26,808,338	526,590,908
ID INDONESIA	0	0	3,981,618	93,275,248
JP JAPAN	996,598	24,230,247	996,598	24,230,247
KR KOREA, REPUBLIC OF	11,745,466	274,574,664	53,899,086	1,144,822,671
MY MALAYSIA	0	0	20,000	466,206
PH PHILIPPINES	0	0	1,998,123	38,251,946
TAIWAN, CHINA	2,997,132	64,322,769	4,993,326	97,925,418
VN VIETNAM	105,000	2,568,619	1,002,460	24,092,461
SUM	17,838,628	411,672,520	224,964,834	4,496,158,068

PARTNER	Dec 2021		Jan - Dec 2021	
	Quantity	FOB (BAHT)	Quantity	FOB (BAHT)
CN CHINA	13,236,425	489,836,983	100,176,024	3,300,816,291
HK HONG KONG, CHINA	0	0	5	336
IN INDIA	3,995,179	176,550,298	30,514,798	1,161,243,071
ID INDONESIA	0	0	6,978,022	232,559,122
JP JAPAN	0	0	997,215	23,778,392
KR KOREA, REPUBLIC OF	0	0	35,939,717	1,192,758,942
MM MYANMAR	20,000	858,504	40,000	1,732,107
NL NETHERLANDS	0	0	2,493,751	92,371,763
PH PHILIPPINES	0	0	1,494,284	54,536,183
TAIWAN, CHINA	0	0	14,910,089	567,466,536
TR TÜRKIYE	0	0	270,000	12,489,860
VN VIETNAM	315,000	13,094,629	1,218,000	48,205,623
SUM	17,566,604	680,340,414	195,031,905	6,687,958,226

PARTNER	Dec 2022		Jan - Dec 2022	
	Quantity	FOB (BAHT)	Quantity	FOB (BAHT)
CN CHINA	4,995,058	156,584,721	71,917,477	2,867,387,643
IN INDIA	0	0	42,849,126	2,021,101,309
ID INDONESIA	0	0	6,921,387	324,455,290
KR KOREA, REPUBLIC OF	0	0	34,305,440	1,533,637,760
MY MALAYSIA	0	0	584,770	29,704,323
MV MYANMAR	0	0	119,400	6,132,498
TAIWAN, CHINA	2,999,894	94,468,847	31,092,460	1,400,694,100
VN VIETNAM	167,830	8,360,778	2,702,670	138,326,904
SUM	8,162,782	259,414,346	190,492,730	8,321,439,827

PARTNER	Dec 2023		Jan - Dec 2023	
	Quantity	FOB (BAHT)	Quantity	FOB (BAHT)
CN CHINA	0	0	17,731,573	533,421,260
IN INDIA	0	0	73,729,448	2,349,105,527
ID INDONESIA	294,000	10,771,699	7,399,957	256,127,928
KR KOREA, REPUBLIC OF	3,994,932	115,360,743	73,472,502	2,219,830,802
MY MALAYSIA	126,000	4,259,304	734,294	25,322,009
SG SINGAPORE	0	0	1	41
TAIWAN, CHINA	3,206,320	99,341,971	3,394,541	106,781,595
VN VIETNAM	63,000	2,344,257	1,002,000	38,346,711
SUM	7,684,252	232,077,974	177,464,316	5,528,935,873

附件十一：申请人的财务数据和报表

本附件提供了九家申请人企业 2020 年至 2024 年 1 季度苯酚的生产能力、产量、开工率、库存、销量、销售收入、销售价格、税前利润、投资收益率、现金流、工资就业以及劳动生产率等数据。同时，该附件还提供了九家申请人企业 2020 年至 2024 年 1 季度各自的财务报表。

鉴于单家申请人企业苯酚的相关数据及财务报表为各家申请人企业的商业秘密，其披露将对单家申请人企业的生产经营产生严重不利影响，故申请保密，不再列出。此处仅提供九家申请人企业苯酚的合计或加权平均数据。同时，九家申请人企业苯酚的合计或加权平均数据，还在申请书公开文本正文部分以绝对数值、变化幅度以及图表的形式进行了披露。

申请人相关经济、财务指标 - 9 家合并

1、在下列每一期间苯酚的产能、产量和开工率数据

单位：吨

期间	产能	产量	开工率
2020 年	1,419,000	1,323,690	93%
2021 年	1,639,000	1,624,482	99%
2022 年	1,639,000	1,550,497	95%
2023 年	2,085,667	1,859,645	89%
2023 年 1 季度	509,750	479,219	94%
2024 年 1 季度	634,750	606,563	96%

注：开工率=产量/产能。

2、在以下每一期间苯酚的销售数量、自用量数据

单位：吨

期间	国内销售数量	出口销售数量	总销售数量	自用量
2020 年	972,310	-	972,310	351,679
2021 年	1,243,244	-	1,243,244	383,796
2022 年	1,202,192	-	1,202,192	348,038
2023 年	1,503,328	-	1,503,328	368,547
2023 年 1 季度	356,047	-	356,047	96,857
2024 年 1 季度	467,031	-	467,031	120,786

注：总销售数量=国内销售数量 + 出口销售数量。

3、在以下每一期间苯酚的销售收入净额数据（不含税）

单位：元

期间	国内销售收入	出口销售收入	总销售收入
2020 年	5,356,765,520	-	5,356,765,520
2021 年	9,570,745,374	-	9,570,745,374
2022 年	10,679,349,535	-	10,679,349,535
2023 年	10,212,315,820	-	10,212,315,820
2023 年 1 季度	2,431,976,797	-	2,431,976,797
2024 年 1 季度	3,062,183,896	-	3,062,183,896

注：总销售收入=国内销售收入 + 出口销售收入。

4、在以下每一期间苯酚的销售价格（不含增值税）

单位：元/吨

期间	国内加权平均销售价格
2020年	5,509.32
2021年	7,698.21
2022年	8,883.23
2023年	6,793.14
2023年1季度	6,830.49
2024年1季度	6,556.71

注：销售价格=销售收入/销售数量。

5、在下列每一期间苯酚的期末库存数据

单位：吨

期间	期末库存
2020年	14,420
2021年	12,263
2022年	15,246
2023年	27,126
2023年1季度	41,570
2024年1季度	45,896

6、在下列每一期间苯酚的税前利润数据

单位：元

期间	苯酚总销售收入	苯酚总销售成本	苯酚应摊税金及附加	苯酚应摊期间费用	苯酚税前利润
2020年	5,356,765,520	4,427,307,100	629,977,283	331,257,479	-31,776,342
2021年	9,570,745,374	8,437,579,502	657,540,302	402,351,377	73,274,194
2022年	10,679,349,535	9,249,732,739	662,776,496	382,327,948	384,512,351
2023年	10,212,315,820	9,955,620,906	707,806,787	505,079,161	-956,191,034
2023年1季度	2,431,976,797	2,346,130,971	179,306,811	76,098,215	-169,559,199
2024年1季度	3,062,183,896	3,188,361,225	173,792,096	135,295,652	-435,265,077

注：苯酚税前利润 = 苯酚总销售收入 - 苯酚总销售成本 - 苯酚应摊税金及附加 - 苯酚应摊期间费用。税金及附加以及期间费用根据苯酚总销售收入占公司主营业务收入的比例进行分摊。

7、在下列每一期间苯酚的投资收益率数据

单位：元

期间	苯酚平均投资额	苯酚税前利润	投资收益率
2020年	6,104,055,459	-31,776,342	-0.52%
2021年	8,273,026,225	73,274,194	0.89%
2022年	9,714,582,343	384,512,351	3.96%
2023年	12,191,046,630	-956,191,034	-7.84%
2023年1季度	12,330,073,558	-169,559,199	-1.38%
2024年1季度	14,045,661,935	-435,265,077	-3.10%

注：投资收益率=苯酚税前利润/苯酚平均投资额；苯酚平均投资额=平均资产总额*苯酚生产成本/所有产品生产成本；平均资产总额=(期初资产总额+期末资产总额)/2。

8、在下列每一期间苯酚与活动经营有关的现金净流量数据。

单位：元

期间	苯酚分摊的现金流入量	苯酚分摊的现金流出量	苯酚分摊的现金净流量
2020年	7,853,566,949	8,603,207,872	-749,640,923
2021年	13,388,030,245	14,431,368,597	-1,043,338,352
2022年	15,089,081,911	14,761,525,887	327,556,023
2023年	14,146,815,491	15,797,236,737	-1,650,421,246
2023年1季度	3,265,922,231	3,591,498,634	-325,576,403
2024年1季度	3,602,177,110	4,152,454,068	-550,276,958

注：（1）现金流量净额=现金流入量-现金流出量；

（2）现金净入量根据苯酚的总销售收入占公司主营业务收入比例分摊，现金流出量根据苯酚生产成本占公司总生产成本的比例分摊。

9、在下列每一期间与苯酚生产运营有关的工资和就业情况

单位：元；人；元/人

期间	工资总额	就业人数	人均工资
2020年	83,822,932	797	105,173
2021年	104,395,871	851	122,674
2022年	113,774,587	863	131,836
2023年	134,329,383	1,014	132,475
2023年1季度	28,770,168	1,002	28,713
2024年1季度	31,397,154	1,099	28,569

注：人均工资=工资总额/就业人数。

10、 在下列每一期间苯酚的劳动生产率情况

单位：吨/人

期间	劳动生产率
2020 年	1,661
2021 年	1,909
2022 年	1,797
2023 年	1,834
2023 年 1 季度	478
2024 年 1 季度	552

注：劳动生产率 = 产量 / 就业人数。